



# Manual do Sistema de Acompanhamento do Programa de Aprendizagem Profissional



Seja bem-vindo(a) ao Sistema de Acompanhamento do Programa de Aprendizagem Profissional



**Aprendiz**



**Empresa**



**SENAC**

## Sumário

|   |           |
|---|-----------|
| <b>1. Área do Aprendiz</b> .....                        | <b>4</b>  |
| <b>1.1 Acesso ao Sistema</b> .....                      | <b>4</b>  |
| 1.2 Tela Inicial.....                                   | 6         |
| 1.3 Dados do Aprendiz .....                             | 6         |
| 1.4 Calendário do Senac.....                            | 7         |
| 1.5 Registro Diário da Prática Profissional .....       | 7         |
| 1.5.1 Preenchimento do Registro Diário da Prática ..... | 8         |
| 1.5.2 Preenchimento do Registro de Ausência .....       | 11        |
| 1.5.3 Editar ou Excluir um Registro da Prática .....    | 12        |
| 1.5.4 Acompanhar a Validação dos Registros .....        | 13        |
| 1.6 Registro de Frequência.....                         | 15        |
| <b>2. Área da Empresa</b> .....                         | <b>16</b> |
| 2.1 Acesso ao Sistema .....                             | 16        |
| 2.2 Tela Inicial.....                                   | 18        |
| 2.3 Dados do Aprendiz .....                             | 19        |
| 2.4 Calendário do Senac.....                            | 20        |
| 2.5 Validação da Prática Profissional .....             | 21        |
| 2.6 Relatório de Frequência .....                       | 25        |
| 2.7 Relatório de Prática Profissional .....             | 25        |
| <b>3. Área do Senac</b> .....                           | <b>31</b> |
| 3.1 Acesso ao Sistema .....                             | 31        |
| 3.1 Tela Inicial.....                                   | 32        |
| 3.2 Dados do Aprendiz .....                             | 32        |
| 3.3 Calendário do Senac.....                            | 34        |
| 3.4 Validação da Prática Profissional .....             | 34        |
| 3.5 Relatório de Prática Profissional .....             | 38        |

**Versão atualizada em 10/04/2024**

## SISTEMA DE ACOMPANHAMENTO DO PROGRAMA DE APRENDIZAGEM PROFISSIONAL

O *Sistema de Acompanhamento do Programa de Aprendizagem Profissional* foi concebido para possibilitar que o aprendiz faça o registro das atividades práticas e SENAC e empresa faça o acompanhamento dessas atividades possibilitando a supervisão e acompanhamento do aprendiz.

Conforme prevê artigo 10 inciso IV da portaria 3.872 de 21 de dezembro de 2023:

*Art. 10. As entidades formadoras contarão com estrutura adequada ao desenvolvimento dos cursos de aprendizagem, de forma a manter a qualidade do processo de ensino e acompanhar e avaliar os resultados.*

(...)

*IV - elaborar mecanismos de acompanhamento e avaliação do programa de aprendizagem, mediante registro documental das atividades teóricas e práticas, com a participação do aprendiz e da empresa;*

E conforme o artigo 65, parágrafo 2º do Decreto nº 9.579/2018, é incumbência da empresa contratante designar um empregado como monitor, responsável pela coordenação e acompanhamento das atividades práticas realizadas pelo aprendiz no estabelecimento cumpridor de cota. Embora o SENAC utilize a denominação "monitor" para se referir ao empregado responsável pelo acompanhamento dos aprendizes, sua função deve ser a mesma descrita no decreto: supervisionar e orientar as atividades práticas do aprendiz, assegurando que sua execução esteja em conformidade com o curso e CBO de contratação.

## ÁREA DO APRENDIZ

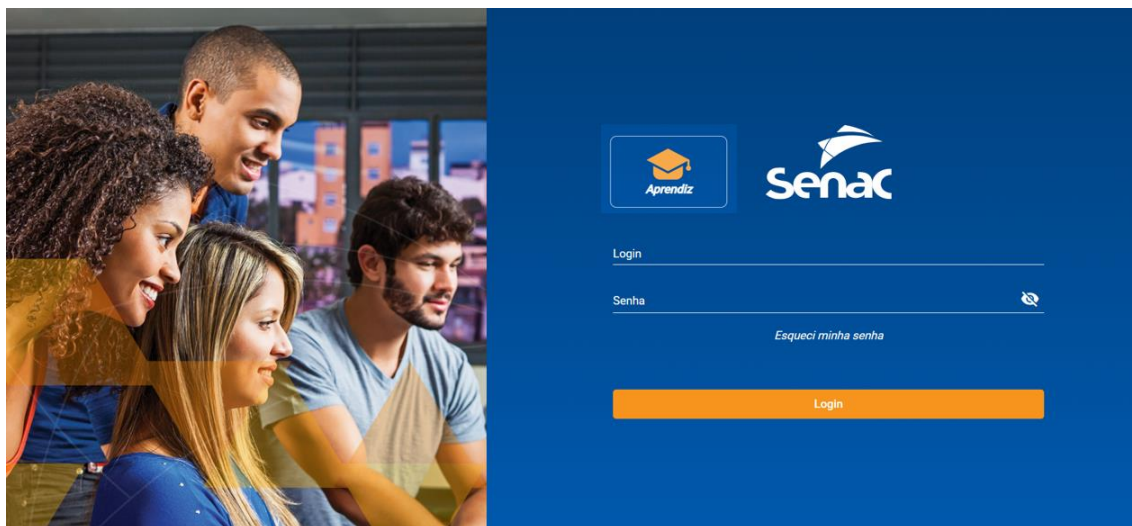
### 1. Área do Aprendiz

#### 1.1 Acesso ao Sistema

- 1) Acesse o site do Senac em Minas [www.mg.senac.br](http://www.mg.senac.br)
- 2) Em seguida, clique na aba “Área do Aprendiz” no canto superior direito da página.



- 3) Selecione a opção Aprendiz.



4) Digite o *login* e senha e clique no botão *login*.

**LOGIN:** Digite os 11 números do CPF sem ponto e sem traço

**SENHA:** Utilize a mesma senha do Portal do Aluno.

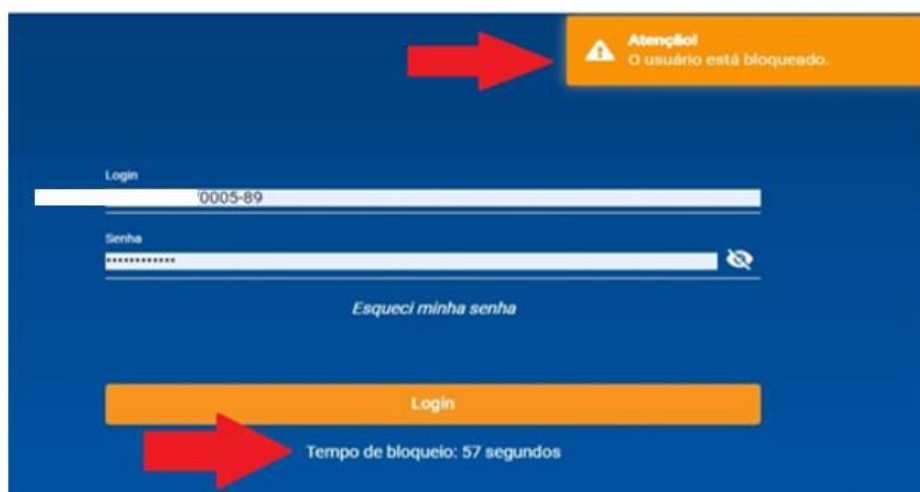
### ESQUECI MINHA SENHA, E AGORA?

Caso você tenha esquecido a senha, clique na opção “Esqueci minha senha” e será direcionado para o seu e-mail uma nova senha. Para as situações em que o e-mail não chegar na sua caixa de correio eletrônico ou quando houver a necessidade de mudar o e-mail cadastrado no Senac, entre em contato com a Unidade Educacional em você está matriculado.

**Obs.:** Verifique se o e-mail não chegou na sua caixa de spam ou lixo eletrônico.

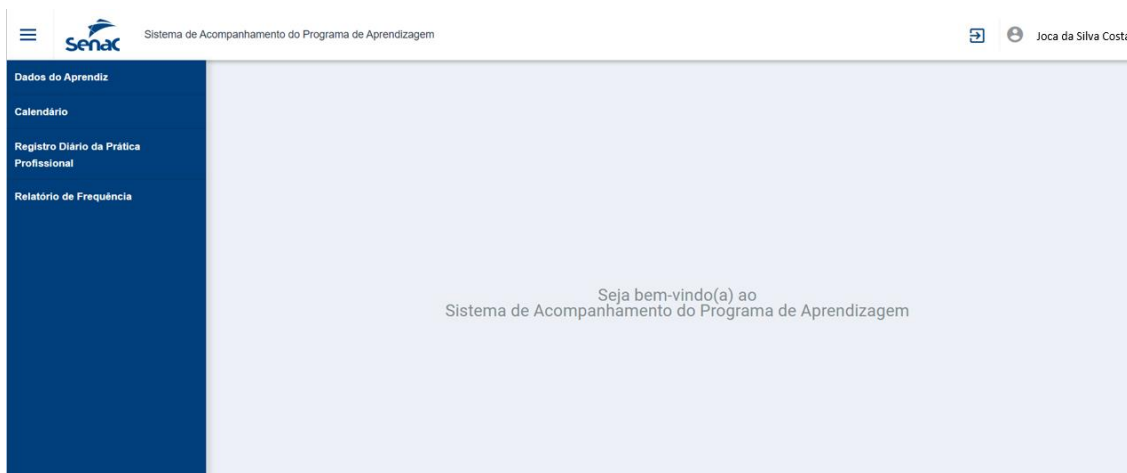
### O MEU USUÁRIO FOI BLOQUEADO TEMPORARIAMENTE, O QUE FAZER?

Quando o usuário digita incorretamente o *login* e/ou senha inválidos por 3 vezes consecutivas, o sistema bloqueia o acesso temporariamente por 60 segundos. Após contabilizar este tempo, o usuário é liberado para tentar novamente.



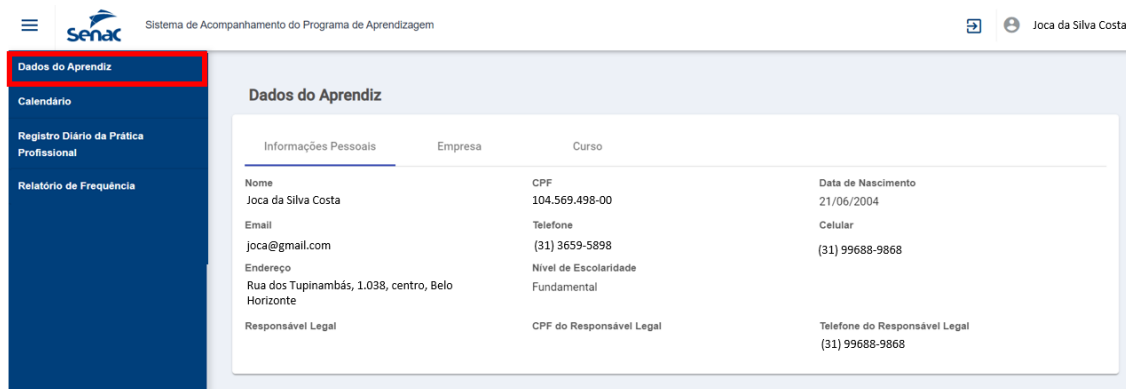
## 1.2 Tela Inicial

Nesta tela você terá acesso ao menu de funcionalidades que se encontra a esquerda.



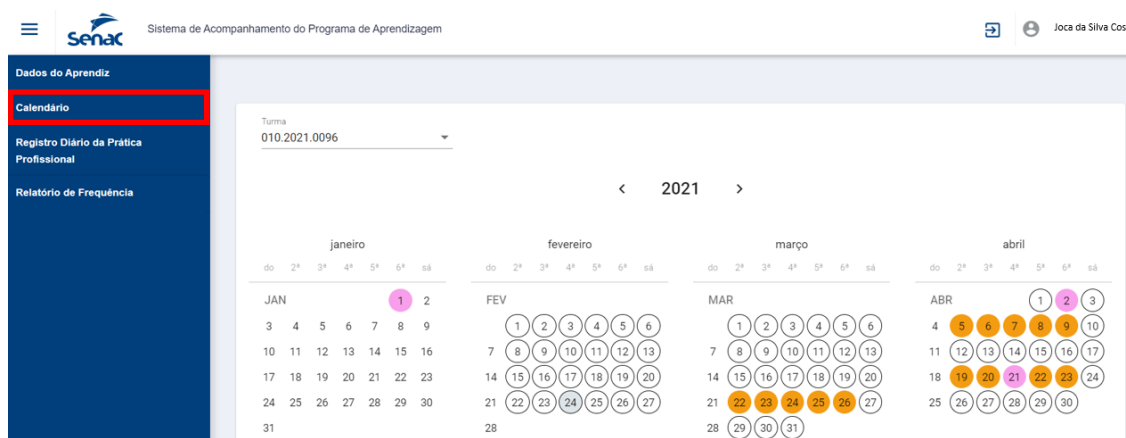
## 1.3 Dados do Aprendiz

Neste menu constam três abas (Informações Pessoais, Empresa e Curso), com dados que poderão ser consultados caso necessário.



## 1.4 Calendário do Senac

Neste menu você pode consultar o calendário da turma, com a marcação dos dias destinados a carga horária teórica e prática do programa.



**Obs.:** Os dias em branco são destinados a carga horária de prática profissional. Cada empresa elabora o seu próprio calendário considerando a carga horária a ser cumprida, bem como, os dias da semana escolhidos para tal. Verifique com a sua empresa como ficará o seu calendário da prática.

## 1.5 Registro Diário da Prática Profissional

Você deve registrar diariamente as atividades desenvolvidas na prática profissional, bem como, o horário de início e término do expediente na empresa contratante.

Neste menu você poderá escolher o mês e selecionar uma data no calendário para registrar as atividades realizadas na prática profissional.



### 1.5.1 Preenchimento do Registro Diário da Prática

- 1) Para incluir um novo registro selecione o mês e clique na data que deseja realizar o registro da atividade.

- 2) Em seguida, será habilitado o botão

Novo registro

#### ATENÇÃO!

O sistema só possibilitará um novo registro para os dias em branco, de acordo com a legenda. Não é possível lançar prática em datas futuras que ainda não houve carga horária realizada.



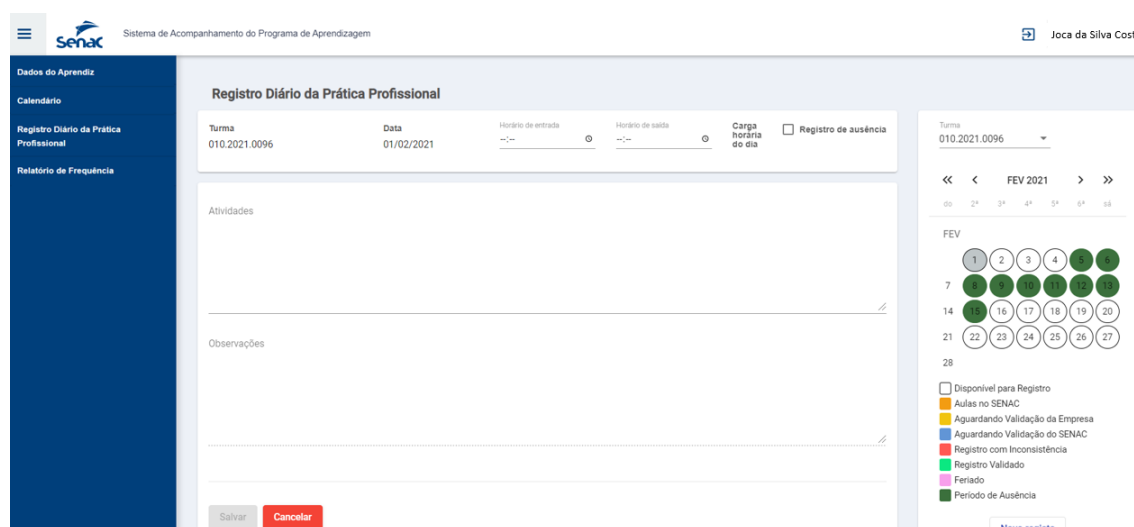
**Obs.:** É possível registrar prática profissional no sábado mesmo que não conste esse dia previsto no cronograma da turma no Sistema Acadêmico e desde que não seja feriado. Você só deve registrar prática no sábado, caso a sua empresa contratante defina este dia da semana como carga horária de trabalho, respeitando a regra descrita abaixo:



## Jornada de Trabalho do Aprendiz

A jornada de trabalho do aprendiz é de 20 (vinte) horas semanais, sendo 04 (quatro) horas diárias, em 05 (cinco) dias da semana. A prática profissional poderá ser lançada de segunda a sábado, respeitando os critérios acima e seguindo os dias da semana definidos pela empresa contratante.

- O sistema abrirá a tela para preenchimento do registro diário da prática profissional, correspondente a data selecionada.



- Preencha o horário de entrada e saída da prática profissional. Após o preenchimento o sistema calculará automaticamente a carga horária realizada no dia.

**Obs.:** Somente será permitido o lançamento do horário da prática dentro do período das 7h às 19h. Você deve cumprir a sua carga horária de acordo com o horário especificado no seu Contrato de Aprendizagem.

Caso você esteja realizando um horário diferente do que foi acordado no Contrato de Aprendizagem, informe a empresa e ao seu docente do Senac.

**EXEMPLO:**

**Registro Diário da Prática Profissional**

|               |             |                           |                         |                             |
|---------------|-------------|---------------------------|-------------------------|-----------------------------|
| <b>Turma</b>  | <b>Data</b> | <b>Horário de entrada</b> | <b>Horário de saída</b> | <b>Carga horária do dia</b> |
| 010.2021.0096 | 01/02/2021  | 08:00                     | 12:00                   | 04:00                       |

Registro de ausência

- Preencha de forma objetiva as atividades realizadas na prática profissional no dia selecionado.
- Em seguida, clique no botão salvar. O botão salvar só será habilitado após o preenchimento de todos os campos.

**Obs.:** Preenchimento dos campos horário de entrada, saída e atividades é obrigatório.

### Preenchimento do Registro Diário

Atividades

Teste

---

Observações

---



---

Salvar
Cancelar

### ATENÇÃO!

Após salvar o registro diário da prática profissional o sistema o direcionará automaticamente para a empresa validar. Ao final da semana, você deve solicitar ao seu tutor na empresa que aprove as suas atividades.

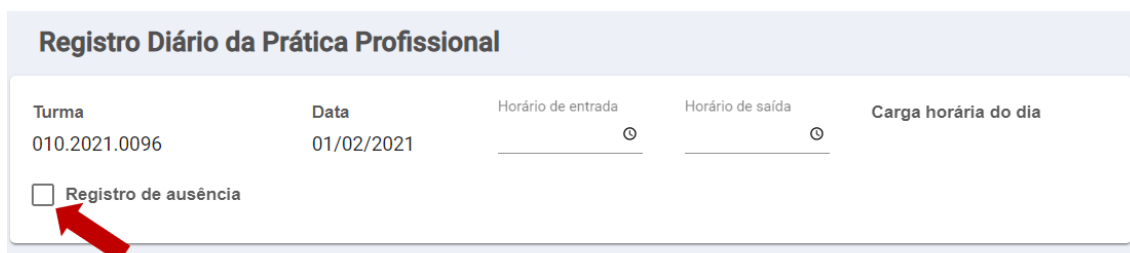
## 1.5.2 Preenchimento do Registro de Ausência

- 1) No menu Registro Diário da Prática Profissional, você deve selecionar a data em que se

ausentou da prática durante todo o dia, e clicar no botão



- 2) O sistema exibirá a tela para registro, no cabeçalho marque a opção “Registro de Ausência”.



| Turma  | Data       | Horário de entrada | Horário de saída | Carga horária do dia |
|--|------------|--------------------|------------------|----------------------|
| 010.2021.0096  | 01/02/2021 |                    |                  |                      |
| <input checked="" type="checkbox"/> Registro de ausência |            |                    |                  |                      |

- 3) Quando você marca essa opção, serão desabilitados os campos de horários de entrada, saída e atividades.

**Obs.:** Para a situação em que você trabalhou e teve que sair mais cedo ou chegar mais tarde, não marque a opção “Registro de Ausência”, pois, neste dia você trabalhou, porém, com uma carga horária reduzida. Neste caso, você deve preencher o registro diário da prática colocando o horário de entrada e saída e justificando na descrição das atividades o que ocorreu que ocasionou o cumprimento de uma carga horária reduzida nessa data.

A opção “Registro de Ausência” só deve ser marcada quando você se ausentou durante todo o dia (4 horas).

- 4) Preencha o campo de observação informando o motivo da ausência e em seguida clique no botão salvar.

## Preenchimento do Registro de Ausência

Atividades

---

Observações

Atestado Médico – Período 01/02/2021 a 05/02/2021

---

### ATENÇÃO!

Após salvar o registro de ausência da prática profissional o sistema o direcionará automaticamente para a empresa validar e o você deve encaminhar o documento comprobatório para a empresa e Senac, seguindo o fluxo e o prazo estabelecido por cada instituição.

### 1.5.3 Editar ou Excluir um Registro da Prática

Você pode editar ou excluir o registro enquanto ele estiver com o *status* aguardando validação da empresa.

- 1) Para realizar esta ação, acesse o menu Registro Diário da Prática Profissional.
- 2) Em seguida, clique na data correspondente no calendário e habilitarão as opções “Editar ou Excluir”.

Turma  
010.2021.0096

<< < FEV 2021 > >>

do 2ª 3ª 4ª 5ª 6ª sá

FEV

|    |    |    |    |    |    |    |
|----|----|----|----|----|----|----|
|    | 1  | 2  | 3  | 4  | 5  | 6  |
| 7  | 8  | 9  | 10 | 11 | 12 | 13 |
| 14 | 15 | 16 | 17 | 18 | 19 | 20 |
| 21 | 22 | 23 | 24 | 25 | 26 | 27 |
| 28 |    |    |    |    |    |    |

- Disponível para Registro
- Aulas no SENAC
- Aguardando Validação da Empresa
- Aguardando Validação do SENAC
- Registro com Inconsistência
- Registro Validado
- Feriado
- Período de Ausência

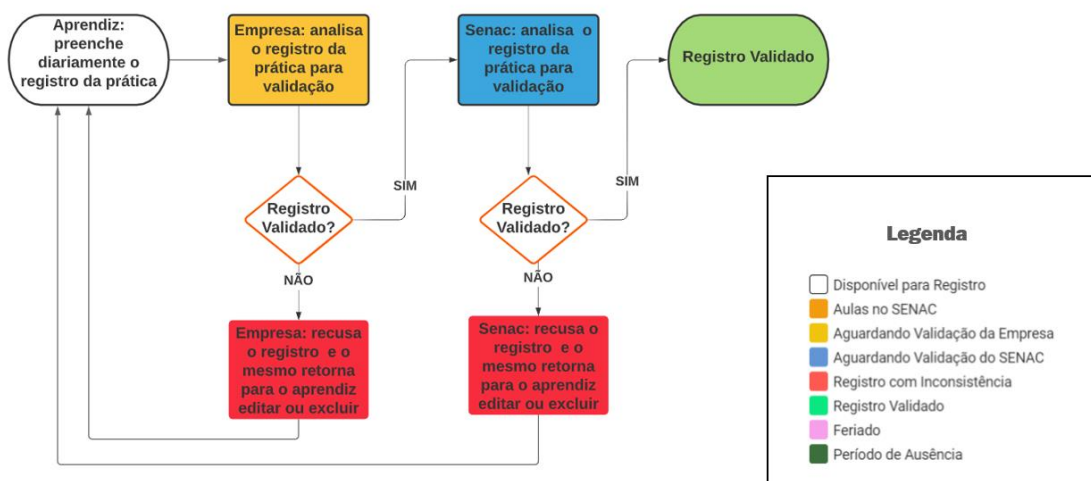
Editar
Excluir

**Obs.:** No momento de análise do registro, caso a Empresa e/ou o Senac identifiquem alguma inconsistência, ele retornará para o aprendiz para edição ou exclusão, dando início novamente ao fluxo de aprovação.

#### 1.5.4 Acompanhar a Validação dos Registros

Os registros da prática profissional seguirão um fluxo de aprovação, conforme as etapas abaixo:

## Fluxo do Registro da Prática Profissional



- 1) Após a validação de todos os envolvidos no processo, a data ficará destacada em verde no calendário, conforme a legenda.



- 2) Ao clicar na data para editar, o sistema exibe todo o histórico de interações no processo de aprovação.

### Histórico

| Responsável                                      | Observação  | Data/Hora             |
|--|---|-----------------------|
| Maria Tereza da Silva                            | Docente: Validado<br>Status da Atividade: Validado                      | 24/02/2021 - 10:45:46 |
| CNPJ: XX.XXX.XXX/XXXX-XX – Supermercados Tenório | Gestor: Validado<br>Status da Atividade: Aguardando validação do Senac  | 24/02/2021 - 10:43:45 |
| Joca da Silva Costa                              | Aprendiz: Teste<br>Status da Atividade: Aguardando validação da empresa | 24/02/2021 - 10:24:15 |

## 1.6 Registro de Frequência

Neste menu você pode gerar um relatório em PDF constando a sua frequência na teoria e prática profissional.

The screenshot displays the 'Sistema de Acompanhamento do Programa de Aprendizagem' interface. On the left, a navigation menu includes 'Dados do Aprendiz', 'Calendário', 'Registro Diário da Prática Profissional', and 'Relatório de Frequência' (highlighted with a red box). The main area shows the 'Relatório de Frequência' page with a 'Período' dropdown and a 'Gerar Relatório' button. An inset shows the PDF report preview, which includes the Senac logo, the title 'PROGRAMA DE APRENDIZAGEM PROFISSIONAL', and the name 'Joca da Silva Costa'. The report contains a 'Controle de Frequência no Senac' table with columns for Date, Company, Theory, Practice, and Status, followed by a 'Controle de Frequência na Empresa (mensal)' table.

# ÁREA DA EMPRESA

## 2. Área da Empresa

### 2.1 Acesso ao Sistema

- 1) Acesse o site do Senac em Minas [www.mg.senac.br](http://www.mg.senac.br)
- 2) Em seguida, clique no menu Para Empresas > Programa de Aprendizagem Profissional Comercial.



- 3) Clique na aba Acompanhamento da Prática Profissional.



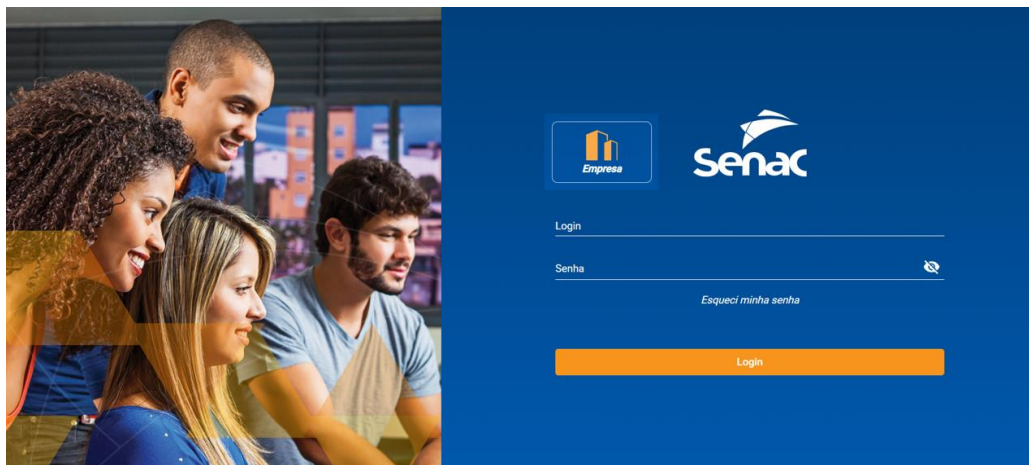
### Acompanhamento da Prática Profissional

O Sistema de Acompanhamento do Programa de Aprendizagem Profissional foi desenvolvido para registro da prática realizada pelo aprendiz nas empresas contratantes, bem como, a supervisão do seu desempenho nessas atividades

[Acesse o Sistema de Acompanhamento do Programa de Aprendizagem Profissional.](#)

- 4) Selecione a opção Empresa.





5) Digite o *login* e senha e clique no botão *login*.

**Login:** Digite o CNPJ sem ponto, traço e barra

**Senha:** Utilize a mesma senha do Sistema PRS, cadastrada para o respectivo CNPJ.

### ESQUECI MINHA SENHA, E AGORA?

Caso você tenha esquecido a senha, clique na opção “Esqueci minha senha” e será direcionado para o e-mail cadastrado no Sistema PRS uma nova senha. Quando houver a necessidade de atualização do e-mail, entre em contato com a Unidade Educacional em que o aprendiz está matriculado.

Obs.: Verifique se o e-mail não chegou na sua caixa de spam ou lixo eletrônico.

### O MEU USUÁRIO FOI BLOQUEADO TEMPORARIAMENTE, O QUE FAZER?

Quando o usuário digita incorretamente o login e/ou senha inválidos por 3 vezes consecutivas, o sistema bloqueia o acesso temporariamente por 60 segundos. Após contabilizar este tempo, o usuário é liberado para tentar novamente.



## EMPRESAS COM CONTRATO DE PRESTAÇÃO DE SERVIÇOS

Para as empresas com contrato de prestação de serviços (pago), será necessário cadastrar inicialmente no Sistema PRS ([www.processoseletivoaprendizagem.mg.senac.br](http://www.processoseletivoaprendizagem.mg.senac.br)) para que o seu acesso seja liberado neste Sistema de Acompanhamento do Programa de Aprendizagem.

## EMPRESAS COM CEI – CADASTRO ESPECÍFICO DO INSS

Para as empresas que não possuem CNPJ e estão registradas pelo CEI, o sistema ainda não está disponível para acesso. Caso esta seja a sua situação, entre em contato com a Unidade Educacional em que o seu aprendiz está matriculado.

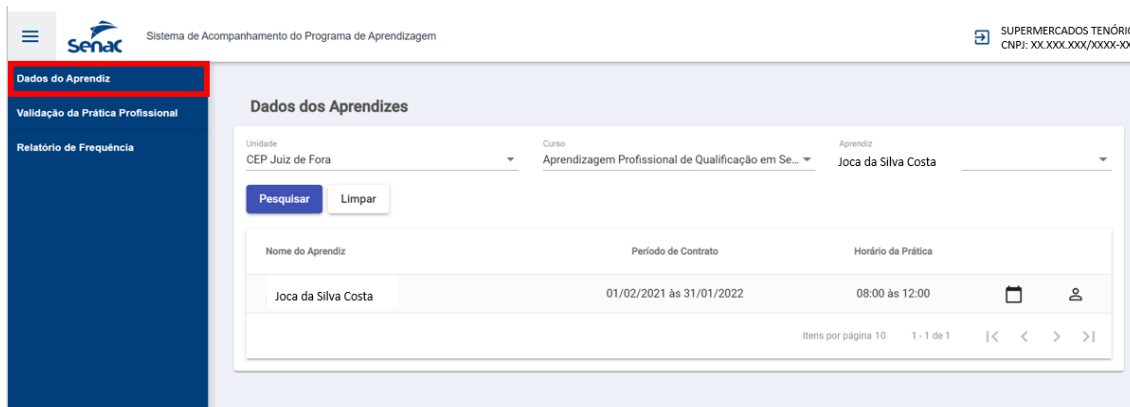
## 2.2 Tela Inicial

Nesta tela você terá acesso ao menu de funcionalidades que se encontra a esquerda.



## 2.3 Dados do Aprendiz

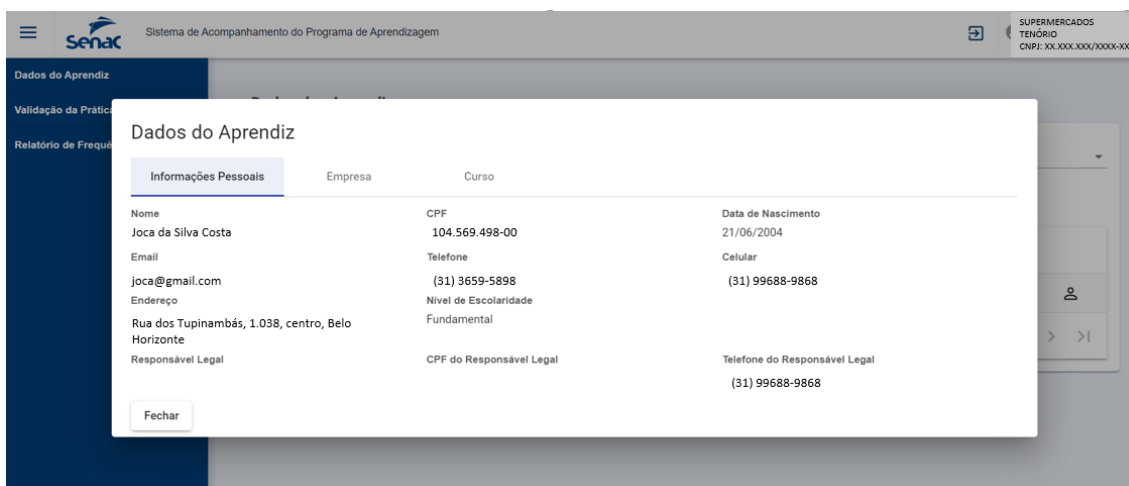
Neste menu você poderá filtrar os aprendizes por Unidade Educacional, curso e nome.



- 1) Ao realizar o filtro, serão exibidos o nome do aprendiz com a matrícula, período de contrato e o horário da prática profissional.
- 2) Você pode consultar o calendário da turma e/ou dados do aprendiz contratado



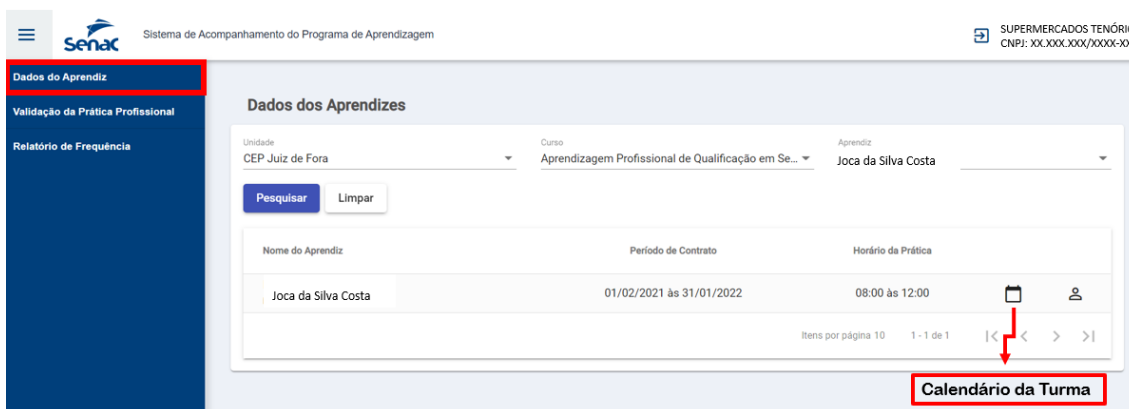
- 3) Ao clicar no ícone dados do aprendiz, você terá acesso a uma tela com três abas (Informações Pessoais, Empresa e Curso)



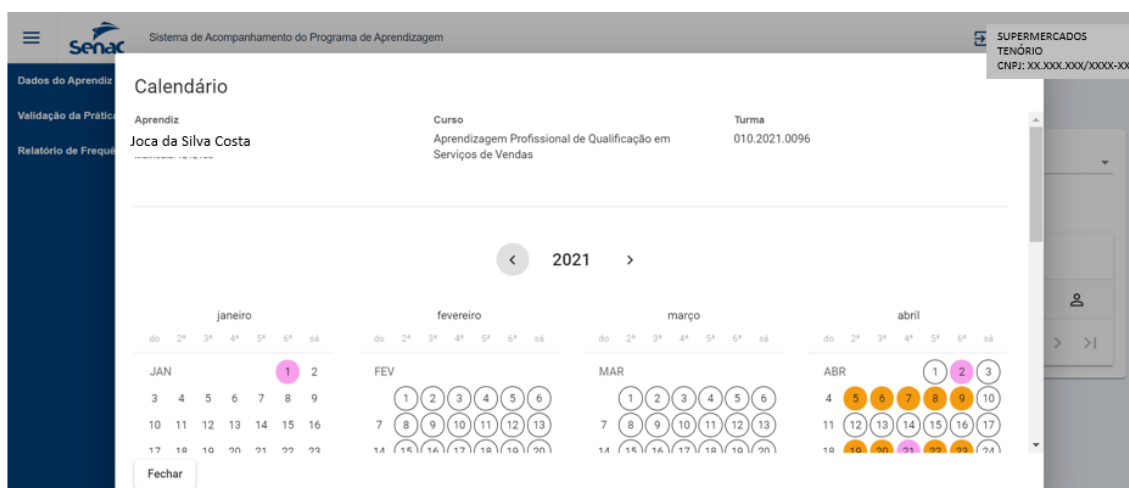
Obs.: na aba curso, você terá informações quanto a turma em que o aprendiz está matriculado e o horário das aulas.

## 2.4 Calendário do Senac

- 1) Na tela inicial, clique no menu “Dados do Aprendiz”, preencha o filtro e em seguida clique no ícone “Calendário da Turma”.



- 2) Exibirá uma tela para consulta ao calendário da turma, com a marcação dos dias destinados a carga horária teórica e prática do programa.

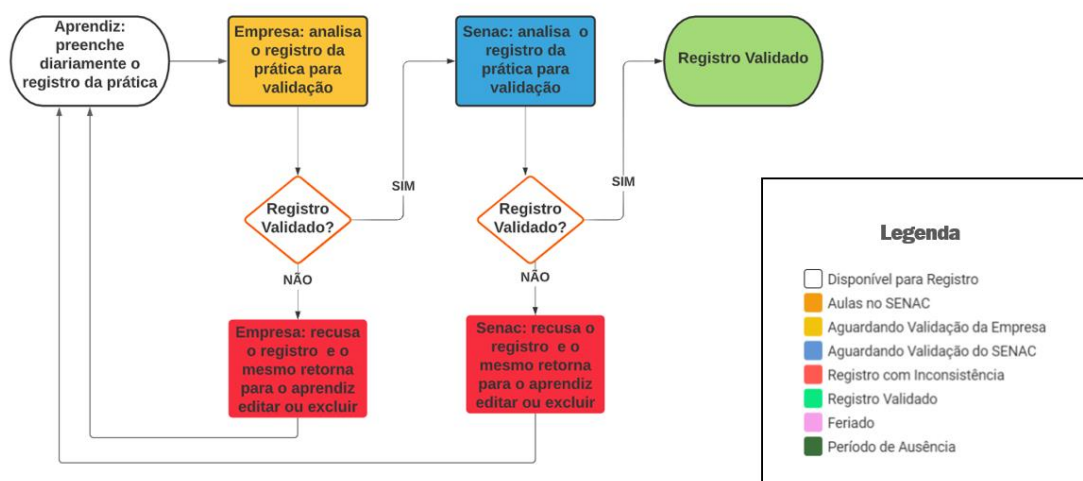


**Atenção:** a jornada de trabalho do aprendiz é de 20 (vinte) horas semanais, sendo 04 (quatro) horas diárias, em 05 (cinco) dias da semana. A carga horária de prática profissional pode ser planejada de segunda a sábado, seguindo os dias da semana disponíveis para prática e definidos previamente pela empresa contratante.

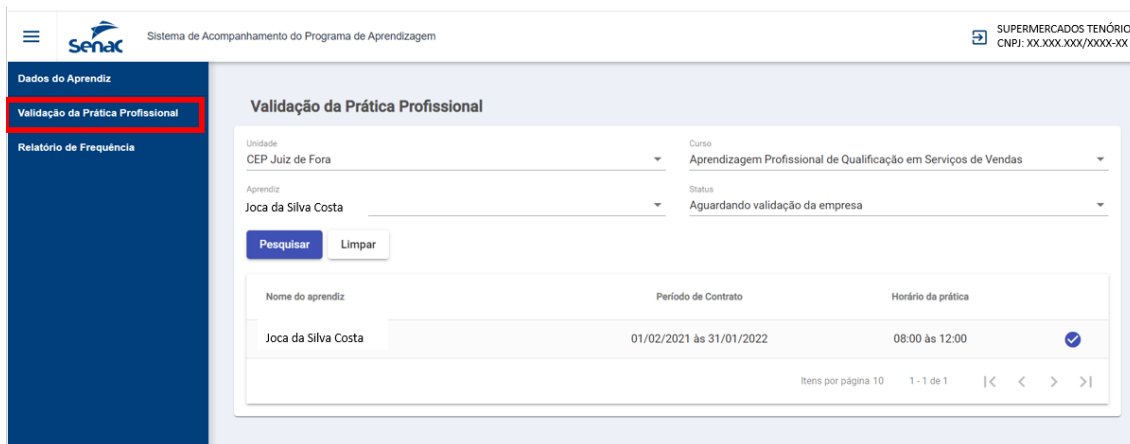
## 2.5 Validação da Prática Profissional

O aprendiz deve registrar diariamente as atividades desenvolvidas na prática profissional e ao final da semana você deve validá-las para fins de acompanhamento do desempenho do aprendiz nestas atividades. O fluxo de validação deste registro seguirá por três usuários (aprendiz, empresa e Senac), veja abaixo:

### Fluxo do Registro da Prática Profissional



1) Para realizar esta validação, acesse o menu “Validação da Prática Profissional”.



2) Preencha o filtro e clique em pesquisar. Em seguida serão exibidos os aprendizes contratados pela empresa no respectivo CNPJ.

3) O sistema exibirá o nome do aprendiz, o período de contrato e horário da prática profissional.

4) Em seguida, clique no ícone  “Exibir Registros”.



5) Preencha o período em que deseja validar os registros do aprendiz e clique em pesquisar. Nesta tela você também pode filtrar por *status*.

6) Após clicar em pesquisar serão exibidos os dias de acordo com o *status* selecionado.

## NÃO APARECEU NENHUM REGISTRO PARA VALIDAR, O QUE FAZER?

Verifique com o aprendiz se ele já preencheu o registro diário da prática profissional correspondente ao período pesquisado. Caso ele já tenha preenchido, para verificar em qual etapa do fluxo de validação estão os registros, você poderá alterar o *status* no filtro para (aguardando validação do Senac, registro com inconsistência ou validado).

Caso o *status* esteja preenchido como aguardando a validação da empresa e não tenha nenhum registro para validação, será exibida a mensagem “Nenhum aprendiz encontrado”.

**Validação da Prática Profissional**

Unidade  Curso  Turma

Docente  Aprendiz  Status **Aguardando validação da empresa**

**Pesquisar** **Limpar**

| Nome do aprendiz            | Turma | Empresa |
|-----------------------------|-------|---------|
| Nenhum aprendiz encontrado. |       |         |

Itens por página 10 0 de 0 |< < > >|



6) Em seguida, clique na  para visualizar os registros.

**Validação da Prática Profissional**

| Aprendiz            | Curso   | Turma Atual   | Empresa               | Horário da Prática Profissional |
|---------------------|---|---------------|-----------------------|---------------------------------|
| Joca da Silva Costa | Aprendizagem Profissional de Qualificação em Serviços de Vendas | 010.2021.0096 | Supermercados Tenório | 08:00 às 12:00                  |

Período\*  Status **Aguardando validação da empresa**

**Pesquisar** **Limpar**

| Data       | Status  |
|------------|---|
| 01/02/2021 | Aguardando validação da empresa  |
| 02/02/2021 | Aguardando validação da empresa  |

Itens por página 10 1 - 2 de 2 |< < > >|

**Visualizar Registros**

7) Será exibida a tela com o horário e as atividades preenchidas pelo aprendiz.

**Validação da Prática Profissional**

|                                 |  |                              |                                  |   |
|---------------------------------|--|------------------------------|----------------------------------|---|
| Aprendiz<br>Joca da Silva Costa | Curso<br>Aprendizagem Profissional de Qualificação em Serviços de Vendas | Turma Atual<br>010.2021.0096 | Empresa<br>Supermercados Tenório | Horário da Prática Profissional<br>08:00 às 12:00 |
|---------------------------------|--|------------------------------|----------------------------------|---|

Período de Ausência: 01/02/2021

Dias da Semana:  Segunda  Terça  Quarta  Quinta  Sexta  Sábado

Observação Aprendiz: teste



Observações - Empresa: Validado

Observações - SENAC: ...

| Responsável         | Observação  | Data/Hora             |
|---------------------|---|-----------------------|
| Joca da Silva Costa | Aprendiz: teste<br>Status da Atividade: Aguardando validação da empresa | 22/02/2021 - 15:11:05 |

### DICAS:

- Verifique se o horário de entrada e saída estão condizentes com o acordado em contrato, bem como, a carga horária diária.
  - Faça a leitura das atividades que o aprendiz está desenvolvendo e acompanhe se elas estão de acordo com o CBO registrado em contrato.
  - Caso o aprendiz tenha informado que esteve ausente em uma determinada data, verifique se ele apresentou na empresa e no Senac o documento comprobatório que justifique a sua ausência na prática.
- 8) Preencha o campo de observação, caso tenha alguma consideração e clique em uma das opções abaixo:

|   |   |
|---|---|
|  | Ao clicar em validar você estará de acordo com todas as informações preenchidas pelo aprendiz e o registro será encaminhado ao Senac, para análise e validação.   |
|  | Ao clicar em recusar você não está de acordo com as informações preenchidas e/ou será necessário realizar algum ajuste. Nesta situação, o registro volta para o aprendiz, realizar as correções e o fluxo de validação retorna para a fase inicial. |





Para gerar o relatório clique no menu *Relatório de Prática Profissional*. O sistema apresentará a seguinte tela:



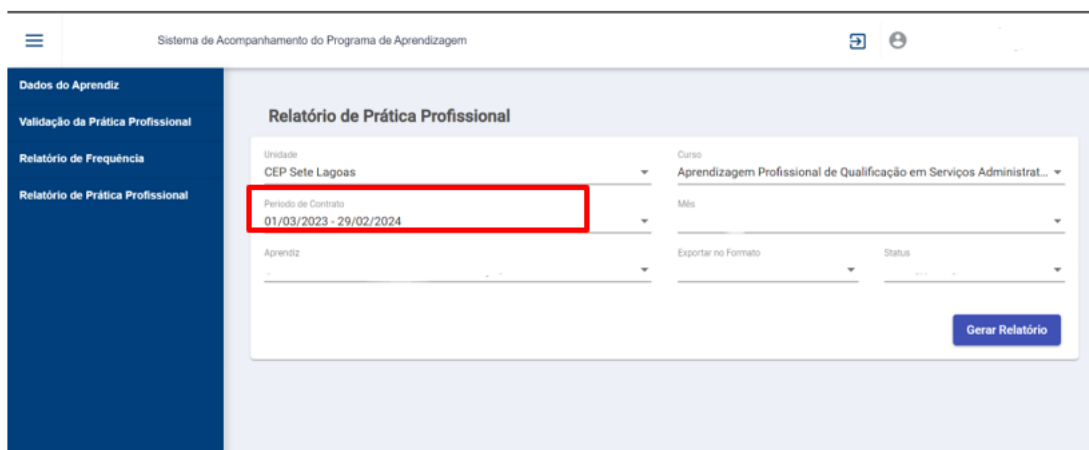
The screenshot shows the 'Relatório de Prática Profissional' form. On the left is a dark blue sidebar with menu items: 'Dados do Aprendiz', 'Validação da Prática Profissional', 'Relatório de Frequência', and 'Relatório de Prática Profissional'. The main area has a title 'Relatório de Prática Profissional' and a form with the following fields: 'Unidade' (dropdown), 'Curso' (dropdown), 'Período de Contrato' (dropdown), 'Mês' (dropdown), 'Aprendiz' (dropdown), 'Exportar no Formato' (dropdown), and 'Status' (dropdown). A 'Gerar Relatório' button is located at the bottom right of the form.

No filtro *Unidade* e *Curso*, você deverá selecionar a Unidade Educacional e curso que o aprendiz está matriculado.



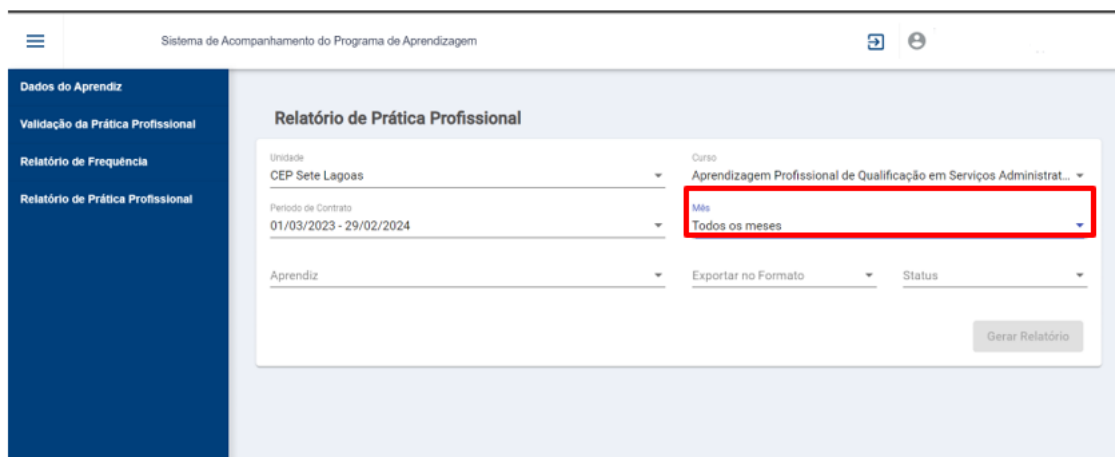
This screenshot is identical to the previous one, but the 'Unidade' and 'Curso' dropdown menus are highlighted with a red rectangular border to indicate they should be selected.

No filtro *Período de Contrato* você deverá selecionar o período do contrato desejado.



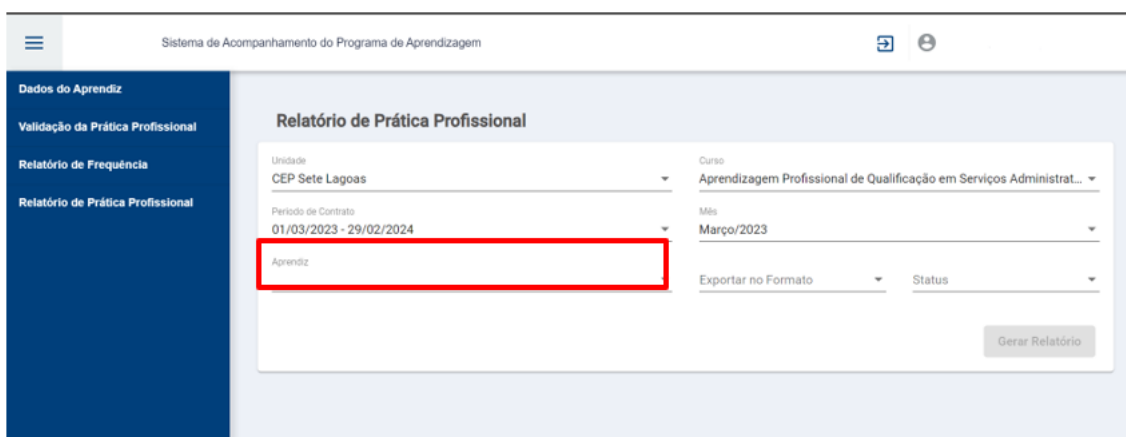
This screenshot shows the form with the 'Período de Contrato' dropdown menu highlighted in red. The selected value is '01/03/2023 - 29/02/2024'. The 'Unidade' field now shows 'CEP Sete Lagoas' and the 'Curso' field shows 'Aprendizagem Profissional de Qualificação em Serviços Administrat...'. The 'Gerar Relatório' button is now blue.

No filtro *Mês*, é possível selecionar o mês desejado ou todos os meses referente ao contrato de Aprendizagem.



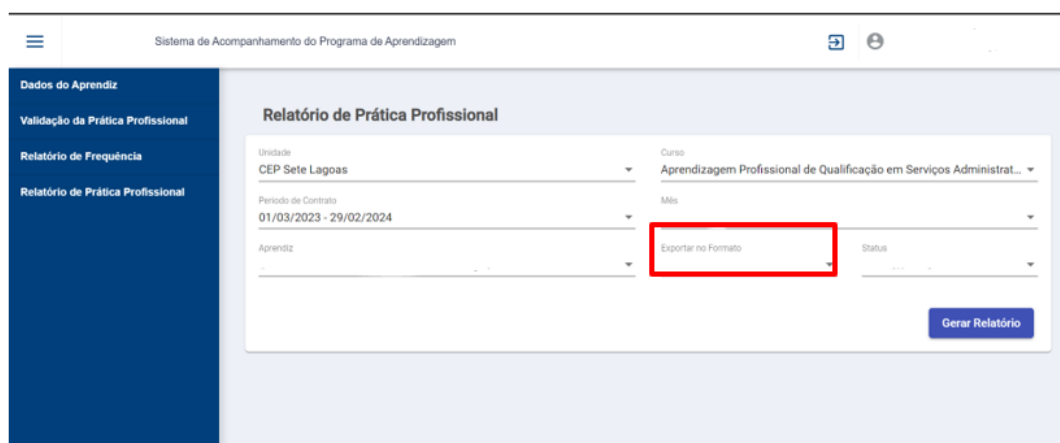
The screenshot shows the 'Relatório de Prática Profissional' interface. The 'Mês' dropdown menu is highlighted with a red box, showing the options 'Mês' and 'Todos os meses'. Other fields include 'Unidade' (CEP Sete Lagoas), 'Curso' (Aprendizagem Profissional de Qualificação em Serviços Administrat...), and 'Período de Contrato' (01/03/2023 - 29/02/2024).

No filtro *Aprendiz* você deverá selecionar o aprendiz que deseja gerar o relatório. O filtro permite selecionar mais de um aprendiz.

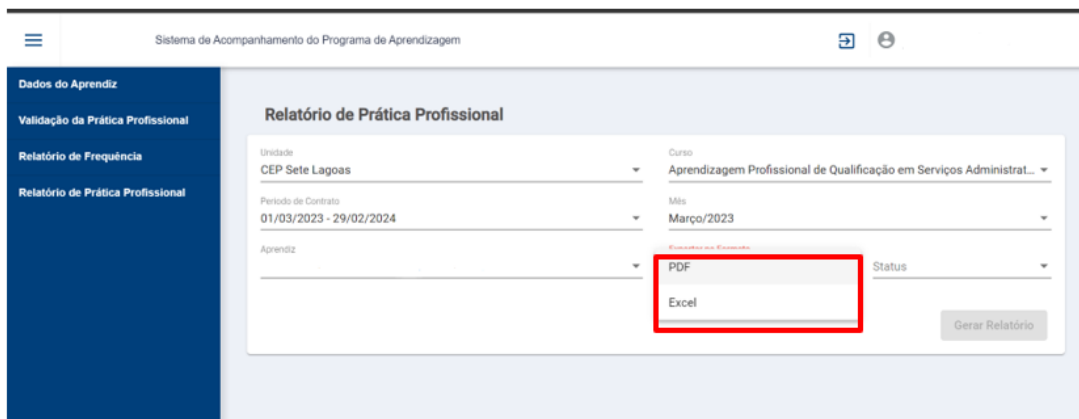


The screenshot shows the 'Relatório de Prática Profissional' interface. The 'Aprendiz' dropdown menu is highlighted with a red box. Other fields include 'Unidade' (CEP Sete Lagoas), 'Curso' (Aprendizagem Profissional de Qualificação em Serviços Administrat...), and 'Período de Contrato' (01/03/2023 - 29/02/2024).

No filtro *Exportar no Formato* é possível selecionar o formato desejado: PDF e Excel



The screenshot shows the 'Relatório de Prática Profissional' interface. The 'Exportar no Formato' dropdown menu is highlighted with a red box. Other fields include 'Unidade' (CEP Sete Lagoas), 'Curso' (Aprendizagem Profissional de Qualificação em Serviços Administrat...), and 'Período de Contrato' (01/03/2023 - 29/02/2024).



Sistema de Acompanhamento do Programa de Aprendizagem

**Relatório de Prática Profissional**

Unidade: CEP Sete Lagoas

Curso: Aprendizagem Profissional de Qualificação em Serviços Administrat...

Período de Contrato: 01/03/2023 - 29/02/2024

Mês: Março/2023

Aprendiz: [ ]

Exportar em Formato: PDF, Excel

Status: [ ]

Gerar Relatório

No filtro *Status* é possível gerar o relatório de práticas com status de:

- Aguardando validação da empresa
- Aguardando validação do Senac
- Inconsistente
- Validado

**Obs.:** Caso você selecione a opção *todos*, o relatório será gerado com todos os status mencionados acima.



Sistema de Acompanhamento do Programa de Aprendizagem

**Relatório de Prática Profissional**

Unidade: CEP Sete Lagoas

Curso: Aprendizagem Profissional de Qualificação em Serviços Administrat...

Período de Contrato: 01/03/2023 - 29/02/2024

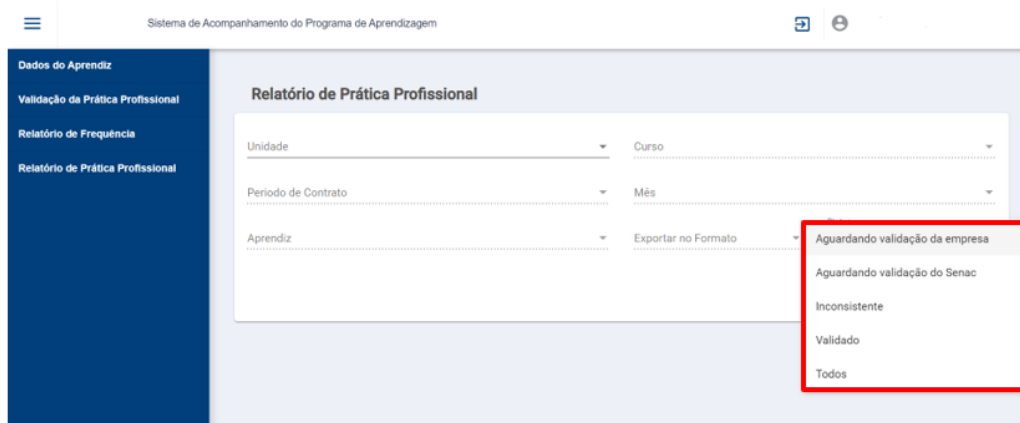
Mês: [ ]

Aprendiz: [ ]

Exportar no Formato: [ ]

Status: [ ]

Gerar Relatório



Após selecionar os filtros conforme orientações acima, clique em gerar relatório para que ele seja exportado.



O relatório poderá ser exportado do sistema em formato PDF.

Neste formato, os dados do aprendiz selecionado são exibidos em mais de uma lauda, devido ao formato do arquivo.

|  <b>Relatório de Práticas</b> |       |              |               |                  |  |                          |               |                                 |                   |                               |                             |
|--|-------|--------------|---------------|------------------|--|--------------------------|---------------|---------------------------------|-------------------|-------------------------------|-----------------------------|
| Aprendiz:  |       |              |               |                  |  |                          |               |                                 |                   |                               |                             |
| Curso: Aprendizagem Profissional de Qualificação em Serviços de Supermercados                                  |       |              |               |                  |  | Turma:                   |               |                                 |                   |                               |                             |
| Mês Referência: julho/2023   |       |              |               |                  |  |                          |               |                                 |                   |                               |                             |
| Unidade  | Turma | Início Turma | Término Turma | Horário do Curso | Curso  | Registro Acadêmico Aluno | Nome Aprendiz | Horário da Prática Profissional | Data da Atividade | Horário de Entrada Registrado | Horário de Saída Registrado |
|  |       | 01/02/2023   | 31/01/2024    | 13:30 - 17:30    | Aprendizagem Profissional de Qualificação em Serviços de               |                          |               | 13:30:00 - 17:30:00             | 05/07/2023        | 13:30                         | 17:30                       |
|  |       | 01/02/2023   | 31/01/2024    | 13:30 - 17:30    | Aprendizagem Profissional de Qualificação em Serviços de Supermercados |                          |               | 13:30:00 - 17:30:00             | 06/07/2023        | 13:30                         | 17:30                       |
|  |       | 01/02/2023   | 31/01/2024    | 13:30 - 17:30    | Aprendizagem Profissional de Qualificação em Serviços de               |                          |               | 13:30:00 - 17:30:00             | 07/07/2023        | 13:30                         | 17:30                       |
|  |       | 01/02/2023   | 31/01/2024    | 13:30 - 17:30    | Aprendizagem Profissional de Qualificação em Serviços de               |                          |               | 13:30:00 - 17:30:00             | 12/07/2023        | 13:30                         | 17:30                       |
|  |       | 01/02/2023   | 31/01/2024    | 13:30 - 17:30    | Aprendizagem Profissional de Qualificação em Serviços de               |                          |               | 13:30:00 - 17:30:00             | 13/07/2023        | 13:30                         | 17:30                       |
|  |       | 01/02/2023   | 31/01/2024    | 13:30 - 17:30    | Aprendizagem Profissional de Qualificação em Serviços de Supermercados |                          |               | 13:30:00 - 17:30:00             | 14/07/2023        | 13:30                         | 17:30                       |
|  |       | 01/02/2023   | 31/01/2024    | 13:30 - 17:30    | Aprendizagem Profissional de Qualificação em Serviços de               |                          |               | 13:30:00 - 17:30:00             | 19/07/2023        | 13:30                         | 17:30                       |
|  |       | 01/02/2023   | 31/01/2024    | 13:30 - 17:30    | Aprendizagem Profissional de Qualificação em Serviços de               |                          |               | 13:30:00 - 17:30:00             | 20/07/2023        | 13:30                         | 17:30                       |
|  |       | 01/02/2023   | 31/01/2024    | 13:30 - 17:30    | Aprendizagem Profissional de Qualificação em Serviços de               |                          |               | 13:30:00 - 17:30:00             | 21/07/2023        | 13:30                         | 17:30                       |
|  |       | 01/02/2023   | 31/01/2024    | 13:30 - 17:30    | Aprendizagem Profissional de Qualificação em Serviços de               |                          |               | 13:30:00 - 17:30:00             | 26/07/2023        | 13:30                         | 17:30                       |
|  |       | 01/02/2023   | 31/01/2024    | 13:30 - 17:30    | Aprendizagem Profissional de Qualificação em Serviços de               |                          |               | 13:30:00 - 17:30:00             | 27/07/2023        | 13:30                         | 17:30                       |

| Tipo de Registro  | Status do Registro            | Atividade/Observação do Aprendiz  | Observação da Empresa | Responsável Empresa | Data/Hora Validação Empresa | Observação do Docente | Docente Responsável pela Validação | Data/Hora Validação Docente |
|-------------------|-------------------------------|---|-----------------------|---------------------|-----------------------------|-----------------------|------------------------------------|-----------------------------|
| Prática realizada | Aguardando Validação do SENAC | Fiz reposição de skala e também de pantenne   |                       |                     | 04/08/2023 16:01:52         |                       |                                    |                             |
| Prática realizada | Aguardando Validação do SENAC | Fiz reposição de esmaltes da marca risque, e organizei <del>parede</del> de maquiagem |                       |                     | 04/08/2023 16:01:48         |                       |                                    |                             |
| Prática realizada | Aguardando Validação do SENAC | Organizei prateleiras de sabão e coloquei preços.                                     |                       |                     | 04/08/2023 16:01:44         |                       |                                    |                             |
| Prática realizada | Aguardando Validação do SENAC | Fiz reposição de maquiagem e organizei.   |                       |                     | 04/08/2023 16:01:39         |                       |                                    |                             |
| Prática realizada | Aguardando Validação do SENAC | Fiz reposição de sabonete líquido e também tirei preço                                |                       |                     | 04/08/2023 16:01:34         |                       |                                    |                             |
| Prática realizada | Aguardando Validação do SENAC | Ajudei na organização de loja, coloquei preços em produtos e fiz reposição de acetona |                       |                     | 04/08/2023 16:01:30         |                       |                                    |                             |
| Prática realizada | Aguardando Validação do SENAC | Ajudei na criação de ilha de sabonete da marca da loja                                |                       |                     | 04/08/2023 16:01:27         |                       |                                    |                             |
| Prática realizada | Aguardando Validação do SENAC | Fiz reposição de creme corporal da nivea  |                       |                     | 04/08/2023 16:01:22         |                       |                                    |                             |
| Prática realizada | Aguardando Validação do SENAC | Organizei produtos da marca haskell e mudei <del>o</del> lugar                        |                       |                     | 04/08/2023 16:01:18         |                       |                                    |                             |
| Prática realizada | Aguardando Validação do SENAC | Ajudei clientes a acharem seus produtos   |                       |                     | 04/08/2023 16:01:14         |                       |                                    |                             |
| Prática realizada | Aguardando Validação do SENAC | Fiz reposição de óleo corporal.   |                       |                     | 04/08/2023 16:01:08         |                       |                                    |                             |

O relatório também pode ser exportado em formato Excel.

Neste formato, caso você selecione mais de um aprendiz, os dados dos aprendizes serão exportados em abas separadas.

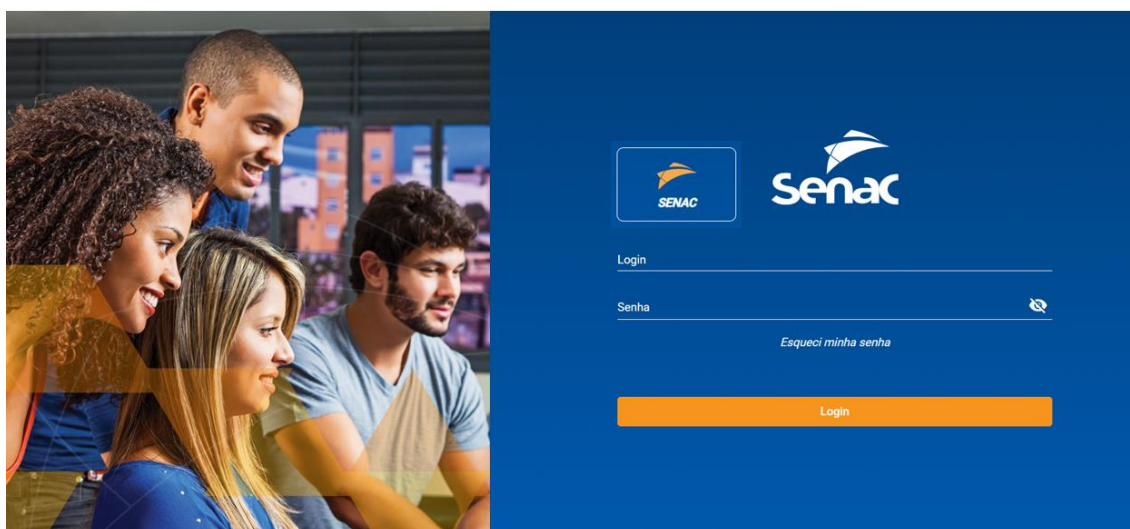
## ÁREA DO SENAC

### 3. Área do Senac

Atualmente o Sistema de Acompanhamento do Programa de Aprendizagem está liberado apenas o docente.

#### 3.1 Acesso ao Sistema

- 1) Entre na [Intranet do Senac](#), clique no menu lateral **Principais Serviços > Acompanhamento do Aprendiz.**
- 2) Selecione a opção Senac.



- 3) Digite o *login* e senha e clique no botão *login*.

**Login:** O docente deve digitar o seu CPF, sem ponto e traço.

**Senha:** Utilize a mesma senha que acessa os demais sistemas do Senac.

#### **ESQUECI MINHA SENHA, E AGORA?**

Caso você tenha esquecido a senha, clique na opção “Esqueci minha senha” e será direcionado para o e-mail uma nova senha.

**Obs.:** Verifique se o e-mail não chegou na sua caixa de spam ou lixo eletrônico.

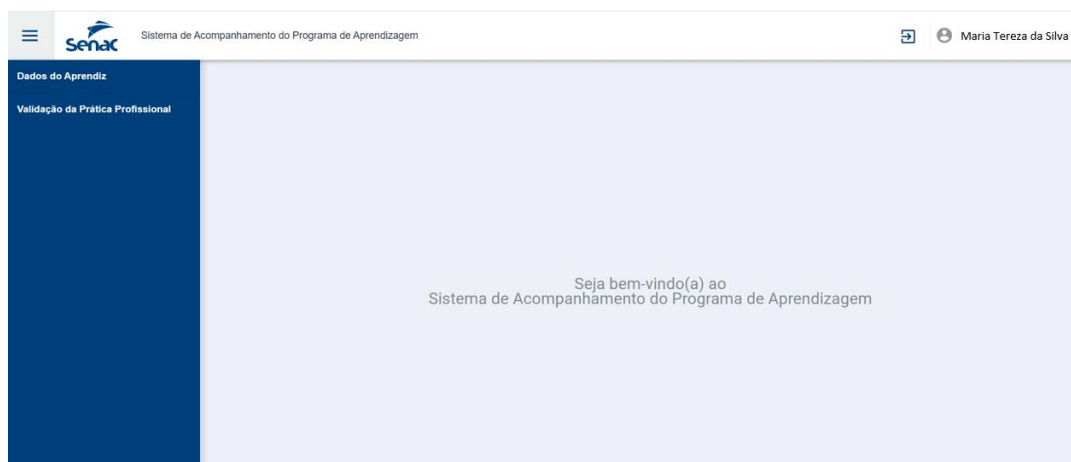
### O MEU USUÁRIO FOI BLOQUEADO TEMPORARIAMENTE, O QUE FAZER?

Quando o usuário digita incorretamente o login e/ou senha inválidos por 3 vezes consecutivas, o sistema bloqueia o acesso temporariamente por 60 segundos. Após contabilizar este tempo, o usuário é liberado para tentar novamente.



### 3.1 Tela Inicial

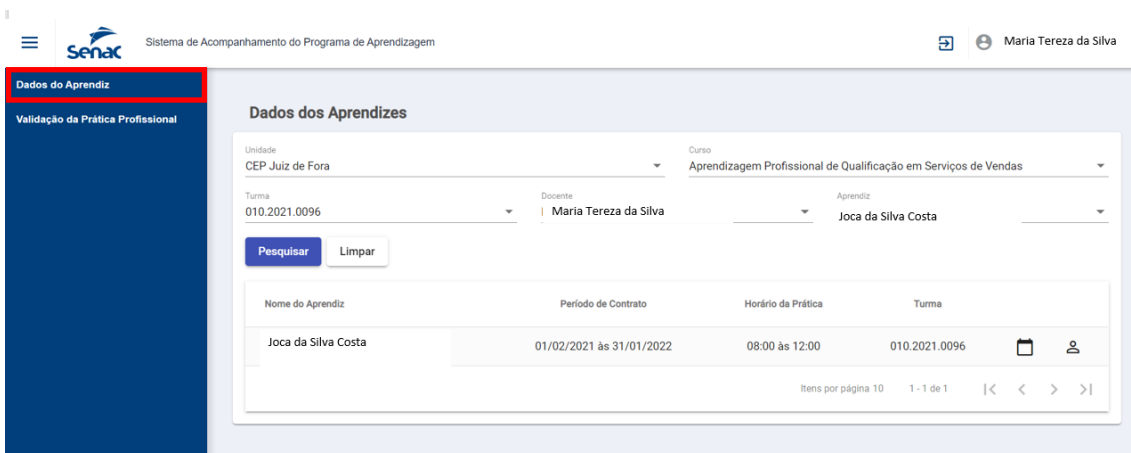
Nesta tela o docente terá acesso ao menu de funcionalidades que se encontra a esquerda.



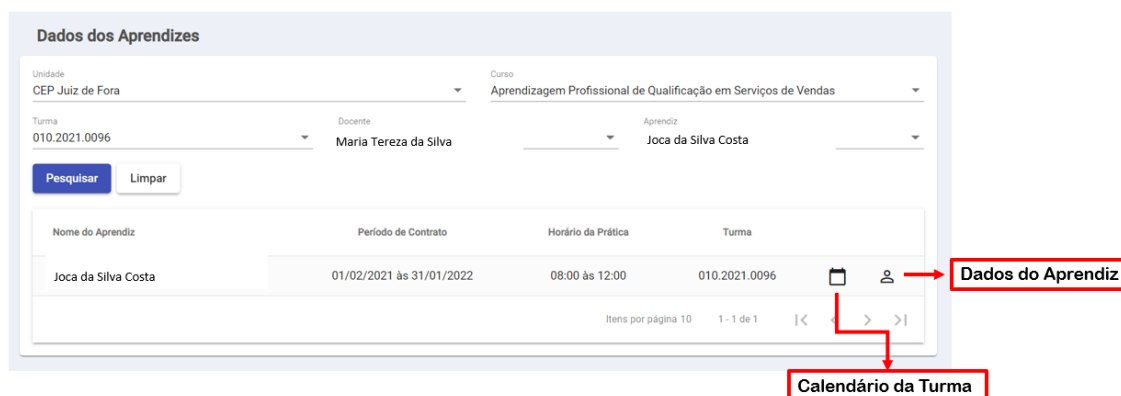
### 3.2 Dados do Aprendiz

Neste menu você terá acesso ao calendário e dados de todos os aprendizes matriculados na turma, de acordo com o filtro selecionado.

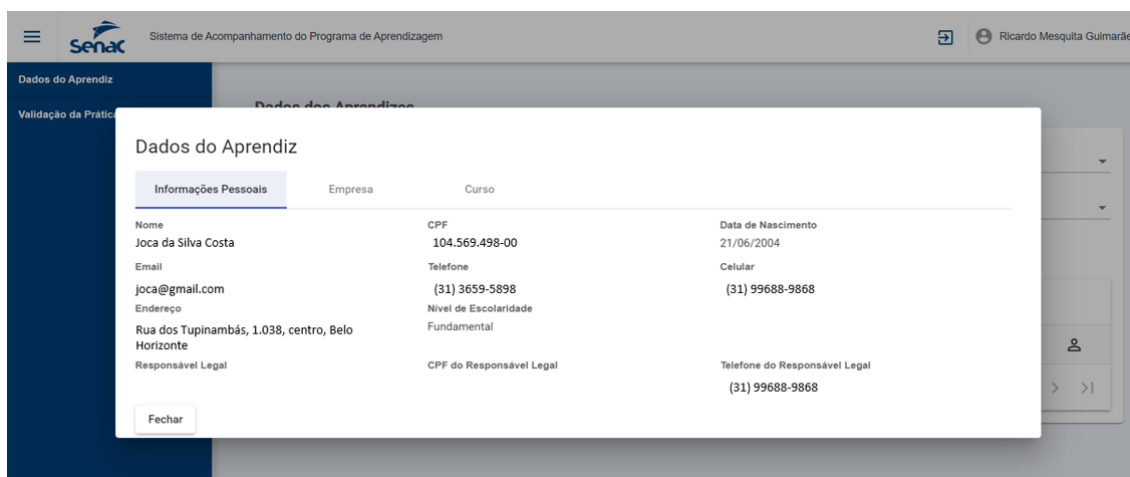




- 1) Ao realizar o filtro, serão exibidos o nome do aprendiz com a matrícula, período de contrato, o horário da prática profissional e a turma.
- 2) Você pode consultar o calendário da turma em que o aprendiz está matriculado, e/ou dados pessoais, clicando nos respectivos ícones.



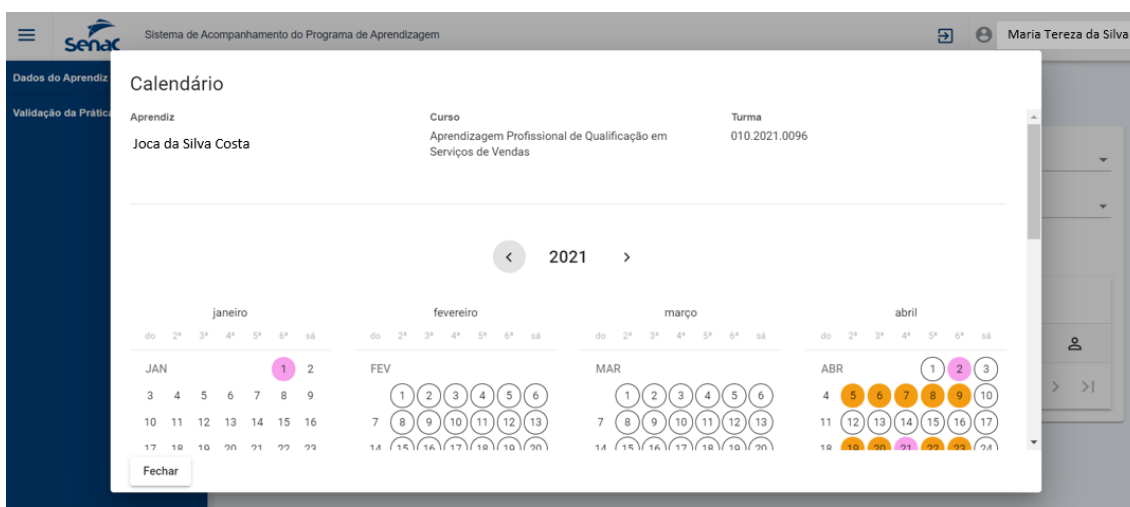
- 3) Ao clicar no ícone dados do aprendiz, você terá acesso a uma tela com três abas (Informações Pessoais, Empresa e Curso).



Obs.: na aba Empresa, você terá os dados do responsável pelo aprendiz na empresa, para contato e acompanhamento, quando necessário.

### 3.3 Calendário do Senac

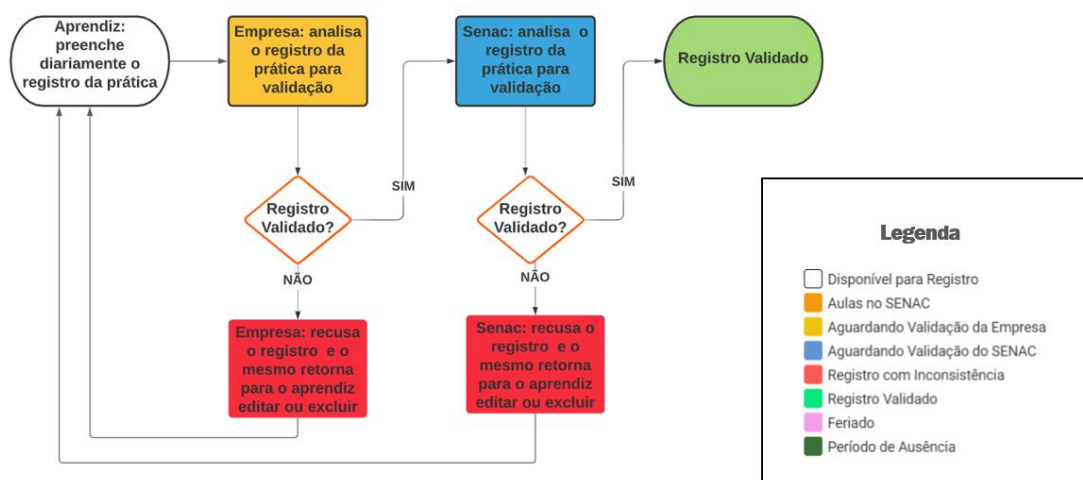
Nesta tela você pode consultar o calendário da turma, com a marcação dos dias destinados a carga horária teórica e prática do programa.



### 3.4 Validação da Prática Profissional

O aprendiz deve registrar diariamente as atividades desenvolvidas na prática profissional e ao final da semana o empresário deve validá-las para fins de acompanhamento do seu desempenho nestas atividades. O fluxo de validação deste registro seguirá por três usuários (aprendiz, empresa e Senac), veja abaixo:

## Fluxo do Registro da Prática Profissional



1) Para realizar esta validação, acesse o menu “Validação da Prática Profissional.

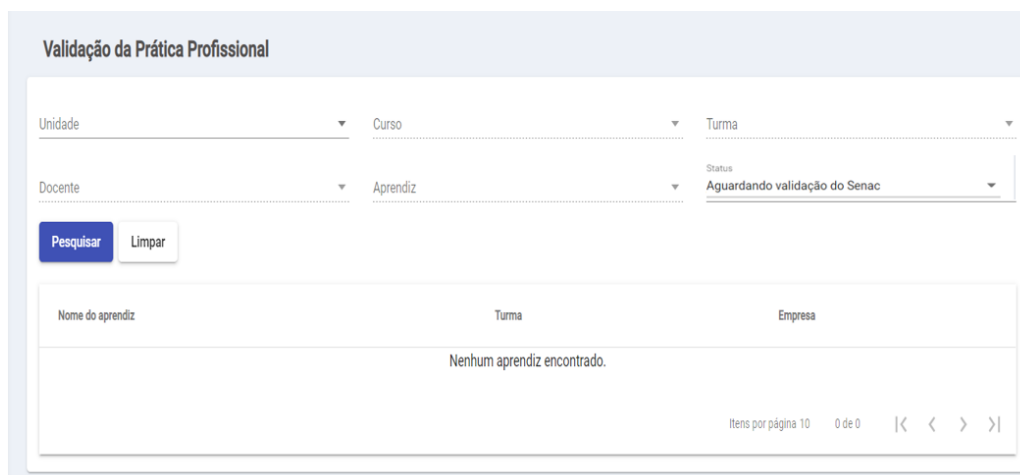
- 2) Ao preencher o filtro e clicar em pesquisar, serão exibidos os aprendizes da turma.
- 3) O sistema exibirá o nome do aprendiz, o período de contrato e o nome da empresa.
- 4) Em seguida, clique no ícone “Exibir Registros”.

- 5) Preencha o período em que deseja validar os registros do aprendiz e clique em pesquisar. Nesta tela você também pode filtrar por *status*.
- 6) Após clicar em pesquisar serão exibidos os dias de acordo com o status selecionado.

### NÃO APARECEU NENHUM REGISTRO PARA VALIDAR, O QUE FAZER?

Verifique com o aprendiz se ele já preencheu o registro diário da prática profissional correspondente ao período pesquisado e se a empresa já validou. Caso ele já tenha preenchido, para verificar em qual etapa do fluxo de validação estão os registros, você poderá alterar o *status* no filtro para (aguardando validação da Empresa, registro com inconsistência ou validado).

Caso o status esteja preenchido como aguardando a validação do Senac e não tenha nenhum registro para validação, será exibida a mensagem “Nenhum aprendiz encontrado”.



- 6) Em seguida, clique na  para visualizar os registros.

7) Será exibida a tela com o horário e as atividades preenchidas pelo aprendiz.




**DICAS:**

- Verifique se o horário de entrada e saída estão condizentes com o acordado em contrato, bem como, a carga horária diária.
- Faça a leitura das atividades que o aprendiz está desenvolvendo e acompanhe se elas estão de acordo com o CBO registrado em contrato.
- Caso o aprendiz tenha informado que esteve ausente em uma determinada data, verifique se ele apresentou na empresa e no Senac o documento comprobatório que justifique a sua ausência na prática.
- É possível que o aprendiz registre prática profissional no sábado mesmo que não conste esse dia previsto no cronograma da turma no Sistema Acadêmico e desde que não seja

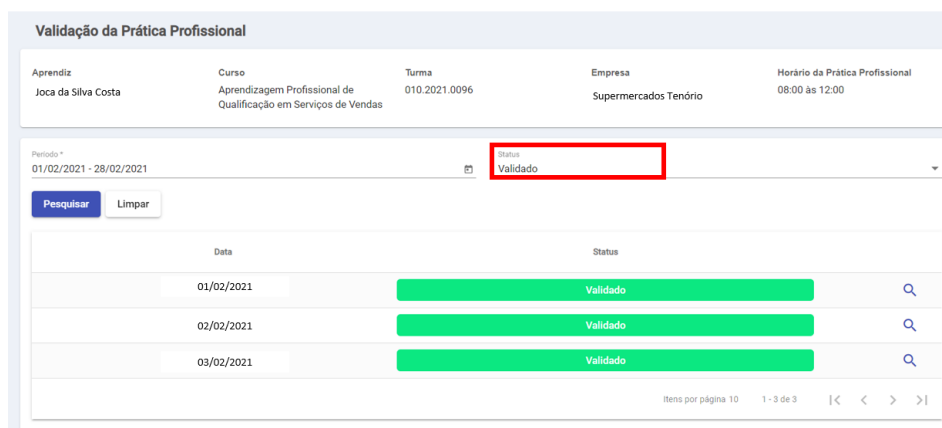
feriado. Neste caso você deve registrar esta carga horária no Sistema Acadêmico em um dos dias da semana completando a carga horária semanal de 20 horas.

- A jornada de trabalho do aprendiz é de 20 (vinte) horas semanais, sendo 04 (quatro) horas diárias, em 05 (cinco) dias da semana. A carga horária de prática profissional pode ser planejada de segunda a sábado, seguindo os dias da semana disponíveis para prática e definidos previamente pela empresa contratante.

9) Preencha o campo de observação, caso tenha alguma consideração e clique em uma das opções abaixo:

|   |   |
|---|---|
|    | Ao clicar em validar você estará de acordo com todas as informações preenchidas pelo aprendiz e o <i>status</i> do registro será alterado para “Registro Validado”, finalizando o fluxo.  |
|   | Ao clicar em recusar você não está de acordo com as informações preenchidas e/ou será necessário realizar algum ajuste. Nesta situação, o registro volta para o aprendiz, realizar as correções e o fluxo de validação retorna para a fase inicial. |
|  | Ao clicar em voltar o sistema retorna para a tela anterior, onde são exibidos os registros.   |

10) Para consultar os registros que já estão validados, altere o *status* no filtro.



**Validação da Prática Profissional**

Aprendiz: Joca da Silva Costa | Curso: Aprendizagem Profissional de Qualificação em Serviços de Vendas | Turma: 010.2021.0096 | Empresa: Supermercados Tenório | Horário da Prática Profissional: 08:00 às 12:00

Período: 01/02/2021 - 28/02/2021 | Filtro: Status: **Validado**

| Data       | Status   |
|------------|----------|
| 01/02/2021 | Validado |
| 02/02/2021 | Validado |
| 03/02/2021 | Validado |

Itens por página 10 | 1 - 3 de 3 | < > >>

### 3.5 Relatório de Prática Profissional

Neste Menu você pode gerar relatório em formato PDF e Excel constando os registros de prática realizados pelo aprendiz.



Para gerar o relatório clique no menu *Relatório de Prática Profissional*. O sistema apresentará a seguinte tela:



Nos filtros *Unidade* e *Curso* você deverá selecionar a Unidade e curso que leciona.



Sistema de Acompanhamento do Programa de Aprendizagem

**Relatório de Prática Profissional**

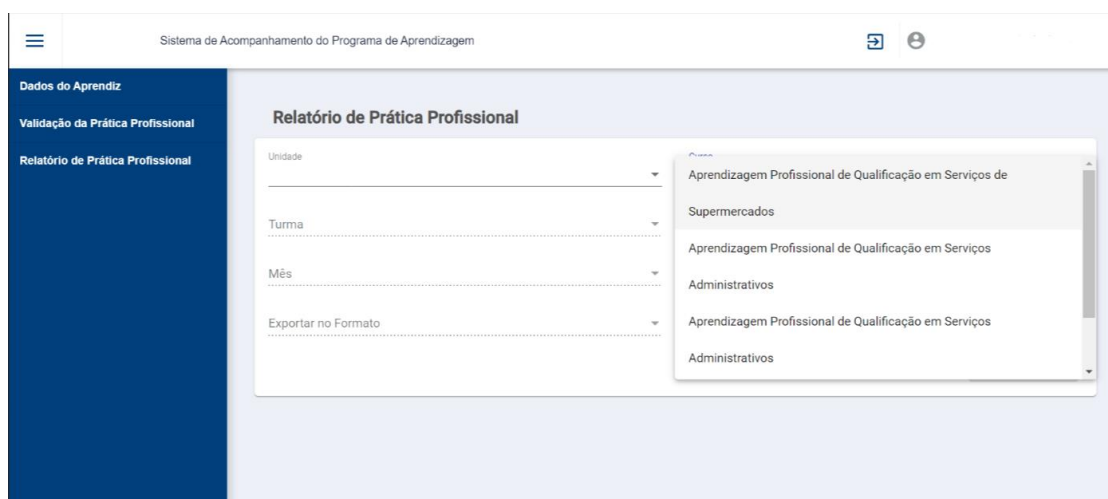
Unidade  Curso

Turma  Período de Contrato

Mês  Aprendiz

Exportar no Formato  Status

Gerar Relatório



Sistema de Acompanhamento do Programa de Aprendizagem

**Relatório de Prática Profissional**

Unidade

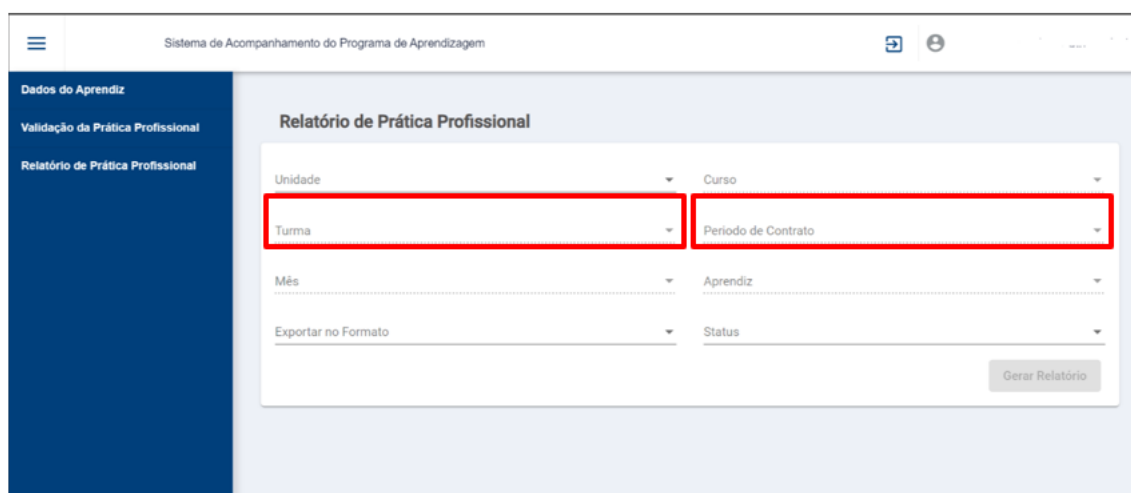
Turma

Mês

Exportar no Formato

- Aprendizagem Profissional de Qualificação em Serviços de Supermercados
- Aprendizagem Profissional de Qualificação em Serviços Administrativos
- Aprendizagem Profissional de Qualificação em Serviços Administrativos

Nos filtros *Turma* e *Período de Contrato* você deverá selecionar a turma que leciona e período de contrato da turma.



Sistema de Acompanhamento do Programa de Aprendizagem

**Relatório de Prática Profissional**

Unidade  Curso

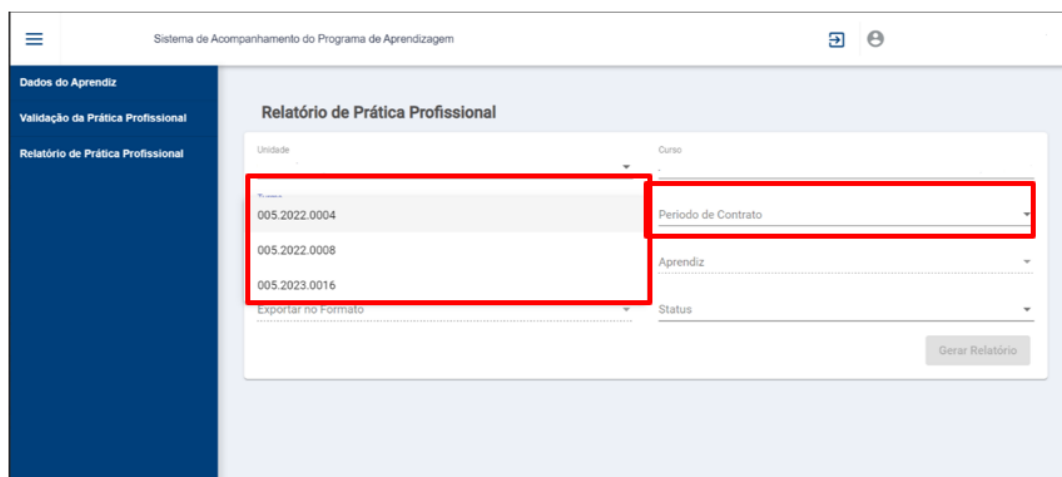
Turma  Período de Contrato

Mês  Aprendiz

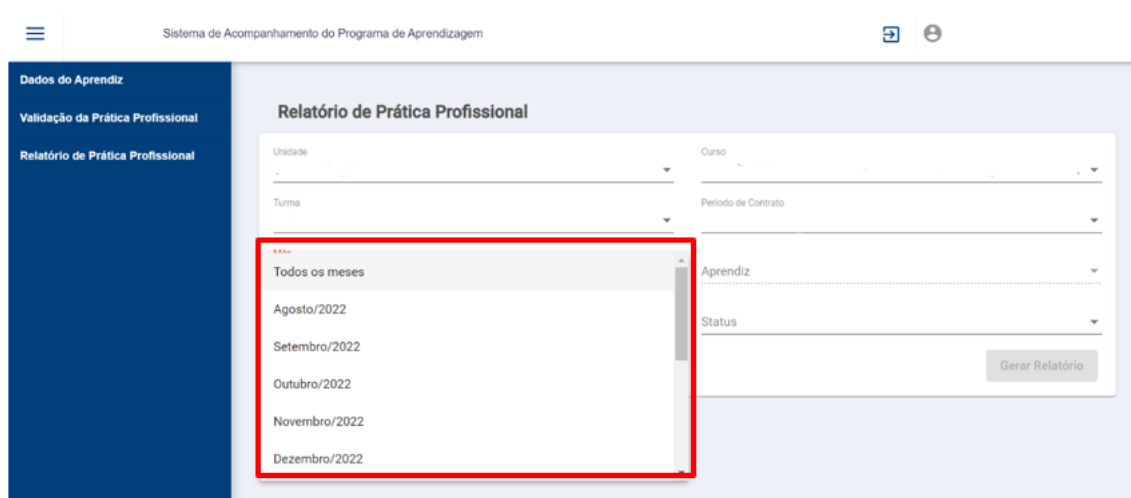
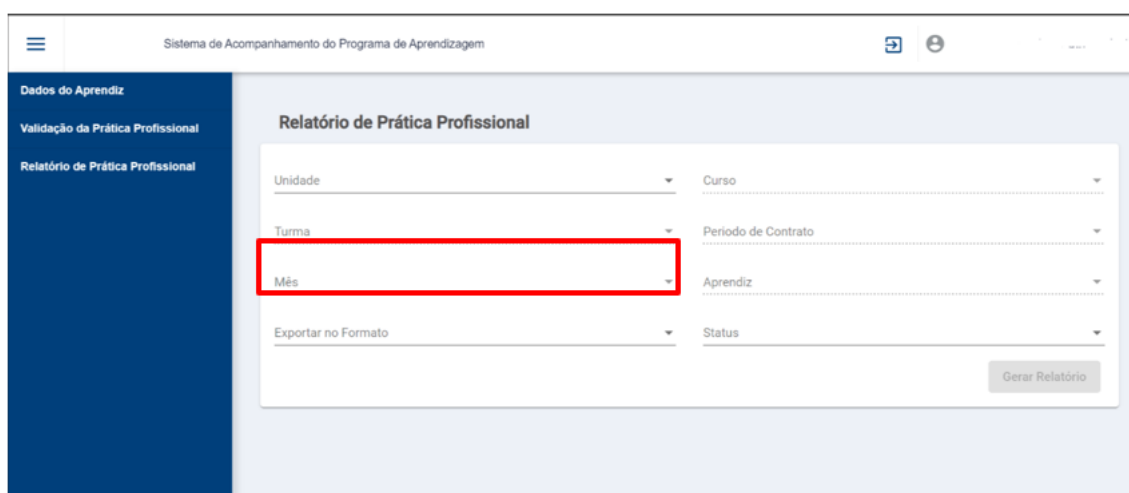
Exportar no Formato  Status

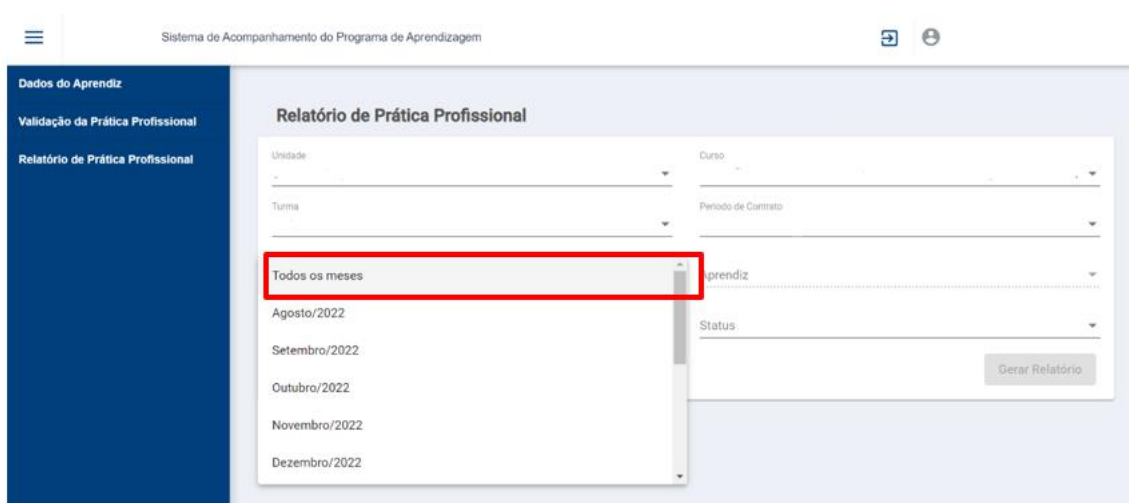
Gerar Relatório



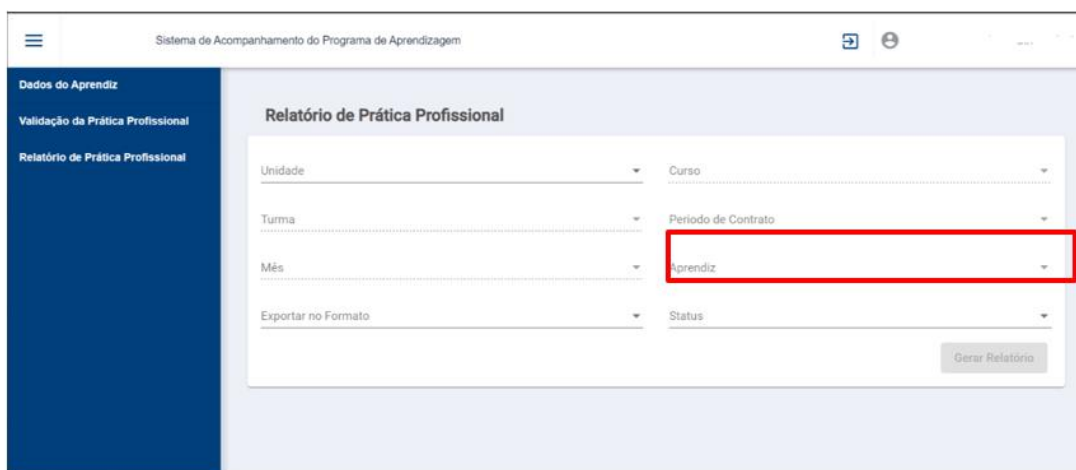


No filtro *Mês* você deverá selecionar o mês desejado, o filtro também possibilita selecionar a opção *todos* que se refere a todos os meses do contrato de Aprendizagem.

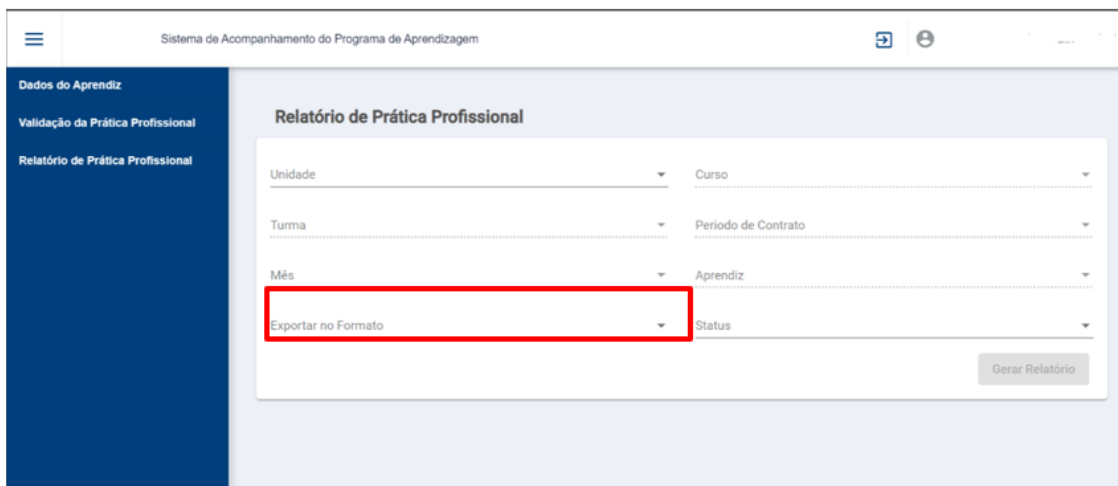




No Filtro *Aprendiz* selecione o aprendiz desejado. O filtro permite selecionar mais de um aprendiz.



No filtro *exportar no formato*, você deverá selecionar o formato desejado. O sistema permite gerar o relatório em Excel e PDF.



Sistema de Acompanhamento do Programa de Aprendizagem

**Relatório de Prática Profissional**

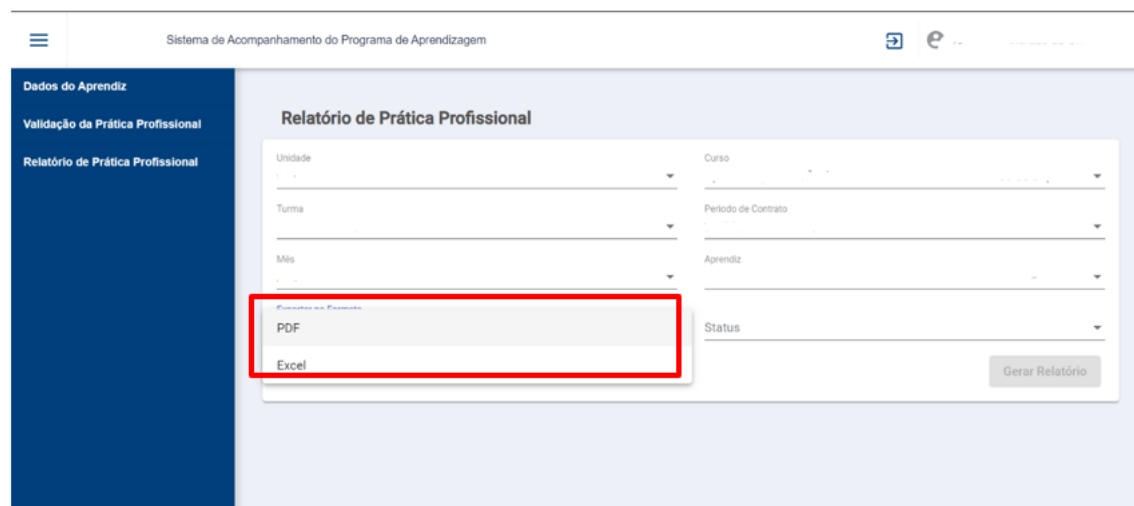
Unidade  Curso

Turma  Período de Contrato

Mês  Aprendiz

Exportar no Formato  Status

Gerar Relatório



Sistema de Acompanhamento do Programa de Aprendizagem

**Relatório de Prática Profissional**

Unidade  Curso

Turma  Período de Contrato

Mês  Aprendiz

Exportar no Formato

PDF

Excel

Status

Gerar Relatório

No filtro *Status* é possível gerar o relatório de práticas com status de:

- Aguardando validação da empresa
- Aguardando validação do Senac
- Inconsistente
- Validado

**Observação:** Caso você selecione a opção *todos*, o relatório será gerado com todos os status mencionados acima.

**Relatório de Prática Profissional**

Unidade  Curso

Turma  Período de Contrato

Mês  Aprendiz

Exportar no Formato  Status

Gerar Relatório

**Relatório de Prática Profissional**

Unidade

Turma

Mês

Exportar no Formato

Aguardando validação da empresa

Aguardando validação do Senac

Inconsistente

Validado

Todos

Gerar Relatório

Clique em *Gerar relatório*, para exportar o arquivo.

**Relatório de Prática Profissional**

Unidade  Curso

Turma  Período de Contrato


Mês  Aprendiz

Exportar no Formato  Status

Gerar Relatório

O relatório poderá ser exportado do sistema em formato PDF.

**Observação:** Neste formato, os dados do aprendiz selecionado são exibidos em mais de uma lauda, devido ao formato do arquivo.

|  <b>Relatório de Práticas</b> |       |              |               |                  |  |                          |               |                                 |                   |                               |                             |
|--|-------|--------------|---------------|------------------|--|--------------------------|---------------|---------------------------------|-------------------|-------------------------------|-----------------------------|
| Aprendiz:  |       |              |               |                  |  | Turma:                   |               |                                 |                   |                               |                             |
| Curso: Aprendizagem Profissional de Qualificação em Serviços de Supermercados                                  |       |              |               |                  |  |                          |               |                                 |                   |                               |                             |
| Mês Referência: julho/2023   |       |              |               |                  |  |                          |               |                                 |                   |                               |                             |
| Unidade  | Turma | Início Turma | Término Turma | Horário do Curso | Curso  | Registro Acadêmico Aluno | Nome Aprendiz | Horário da Prática Profissional | Data da Atividade | Horário de Entrada Registrado | Horário de Saída Registrado |
|  |       | 01/02/2023   | 31/01/2024    | 13:30 - 17:30    | Aprendizagem Profissional de Qualificação em Serviços de Supermercados |                          |               | 13:30:00 - 17:30:00             | 05/07/2023        | 13:30                         | 17:30                       |
|  |       | 01/02/2023   | 31/01/2024    | 13:30 - 17:30    | Aprendizagem Profissional de Qualificação em Serviços de Supermercados |                          |               | 13:30:00 - 17:30:00             | 06/07/2023        | 13:30                         | 17:30                       |
|  |       | 01/02/2023   | 31/01/2024    | 13:30 - 17:30    | Aprendizagem Profissional de Qualificação em Serviços de Supermercados |                          |               | 13:30:00 - 17:30:00             | 07/07/2023        | 13:30                         | 17:30                       |
|  |       | 01/02/2023   | 31/01/2024    | 13:30 - 17:30    | Aprendizagem Profissional de Qualificação em Serviços de Supermercados |                          |               | 13:30:00 - 17:30:00             | 12/07/2023        | 13:30                         | 17:30                       |
|  |       | 01/02/2023   | 31/01/2024    | 13:30 - 17:30    | Aprendizagem Profissional de Qualificação em Serviços de Supermercados |                          |               | 13:30:00 - 17:30:00             | 13/07/2023        | 13:30                         | 17:30                       |
|  |       | 01/02/2023   | 31/01/2024    | 13:30 - 17:30    | Aprendizagem Profissional de Qualificação em Serviços de Supermercados |                          |               | 13:30:00 - 17:30:00             | 14/07/2023        | 13:30                         | 17:30                       |
|  |       | 01/02/2023   | 31/01/2024    | 13:30 - 17:30    | Aprendizagem Profissional de Qualificação em Serviços de Supermercados |                          |               | 13:30:00 - 17:30:00             | 19/07/2023        | 13:30                         | 17:30                       |
|  |       | 01/02/2023   | 31/01/2024    | 13:30 - 17:30    | Aprendizagem Profissional de Qualificação em Serviços de Supermercados |                          |               | 13:30:00 - 17:30:00             | 20/07/2023        | 13:30                         | 17:30                       |
|  |       | 01/02/2023   | 31/01/2024    | 13:30 - 17:30    | Aprendizagem Profissional de Qualificação em Serviços de Supermercados |                          |               | 13:30:00 - 17:30:00             | 21/07/2023        | 13:30                         | 17:30                       |
|  |       | 01/02/2023   | 31/01/2024    | 13:30 - 17:30    | Aprendizagem Profissional de Qualificação em Serviços de Supermercados |                          |               | 13:30:00 - 17:30:00             | 26/07/2023        | 13:30                         | 17:30                       |
|  |       | 01/02/2023   | 31/01/2024    | 13:30 - 17:30    | Aprendizagem Profissional de Qualificação em Serviços de Supermercados |                          |               | 13:30:00 - 17:30:00             | 27/07/2023        | 13:30                         | 17:30                       |

| Tipo de Registro  | Status do Registro            | Atividade/Observação do Aprendiz   | Observação da Empresa | Responsável Empresa | Data/Hora Validação Empresa | Observação do Docente | Docente Responsável pela Validação | Data/Hora Validação Docente |
|-------------------|-------------------------------|--|-----------------------|---------------------|-----------------------------|-----------------------|------------------------------------|-----------------------------|
| Prática realizada | Aguardando Validação do SENAC | Fiz reposição de skala e também de pantenne  |                       |                     | 04/08/2023 16:01:52         |                       |                                    |                             |
| Prática realizada | Aguardando Validação do SENAC | Fiz reposição de esmaltes da marca risque, e organizei parede de maquiagem             |                       |                     | 04/08/2023 16:01:48         |                       |                                    |                             |
| Prática realizada | Aguardando Validação do SENAC | Organizei prateleiras de sabão e coloquei preços.                                      |                       |                     | 04/08/2023 16:01:44         |                       |                                    |                             |
| Prática realizada | Aguardando Validação do SENAC | Fiz reposição de maquiagem e organizei.  |                       |                     | 04/08/2023 16:01:39         |                       |                                    |                             |
| Prática realizada | Aguardando Validação do SENAC | Fiz reposição de sabonete líquido e também tirei preço.                                |                       |                     | 04/08/2023 16:01:34         |                       |                                    |                             |
| Prática realizada | Aguardando Validação do SENAC | Ajudei na organização de loja, coloquei preços em produtos e fiz reposição de acetona. |                       |                     | 04/08/2023 16:01:30         |                       |                                    |                             |
| Prática realizada | Aguardando Validação do SENAC | Ajudei na criação de ilha de sabonete da marca da dove.                                |                       |                     | 04/08/2023 16:01:27         |                       |                                    |                             |
| Prática realizada | Aguardando Validação do SENAC | Fiz reposição de creme corporal da nivea   |                       |                     | 04/08/2023 16:01:22         |                       |                                    |                             |
| Prática realizada | Aguardando Validação do SENAC | Organizei produtos da marca hesell e mudei ponta de lugar.                             |                       |                     | 04/08/2023 16:01:18         |                       |                                    |                             |
| Prática realizada | Aguardando Validação do SENAC | Ajudei clientes a acharem seus produtos  |                       |                     | 04/08/2023 16:01:14         |                       |                                    |                             |
| Prática realizada | Aguardando Validação do SENAC | Fiz reposição de óleo corporal.  |                       |                     | 04/08/2023 16:01:08         |                       |                                    |                             |

O relatório também poderá ser exportado em formato Excel. Neste formato, caso você selecione mais de um aprendiz, os dados dos aprendizes serão exportados em abas separadas.